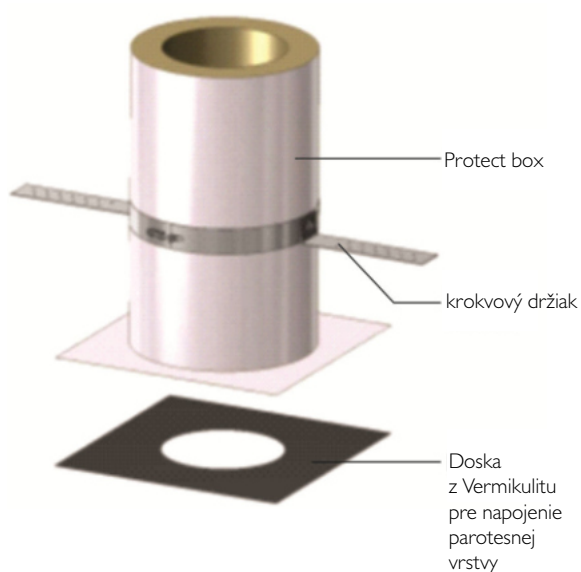


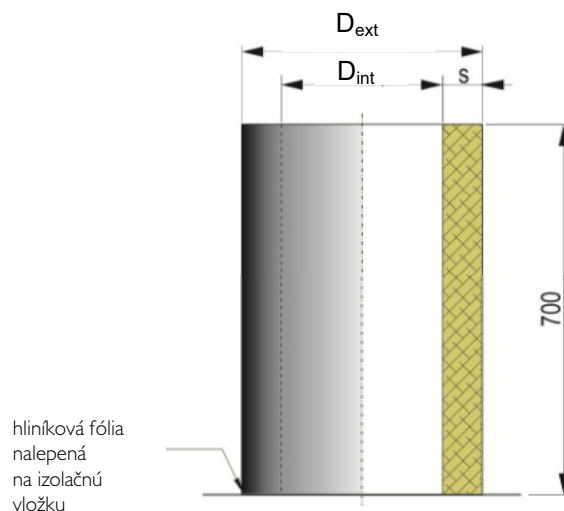
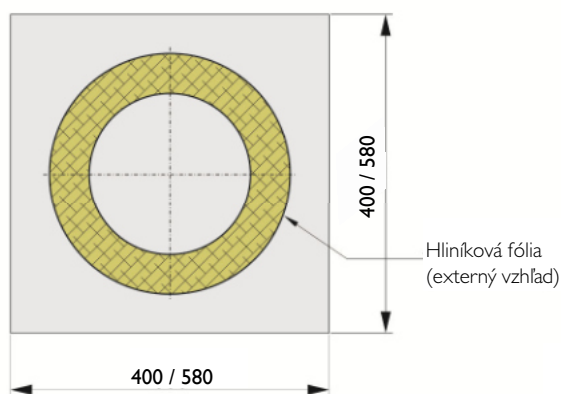
## Montážny návod

**Protect Box** je riešením pre zabezpečenie požiarne bezpečného prestupu komínového telesa stropnou alebo strešnou konštrukciou. Zabezpečí potrebné/požadované odstupové vzdialenosti vonkajšieho povrchu komínového telesa od horľavých častí stavby. Je určený pre prestupy viacvrstvových komínových telies Schiedel - ICS, PERMETER, PERMETER Smooth Air, METALOTERM MF



- Vyrobené z minerálnej vlny Rockwool odolnej proti vysokým teplotám s vonkajším povrchom z hliníkovej fólie, aby bola zabezpečená nulová vzdialenosť od horľavých materiálov (myslená vzdialenosť vonkajšieho povrchu PROTECT BOXu od horľavej časti stavby).
- Štandardná výška 700 mm.
- Je možné PROTECT Box skrátiť podľa potreby, aj pod uhlom, podľa sklonu strechy (z hornej strany).
- Prefabrikovaná a presná konštrukcia pre tesný prestup komína, bezproblémové riešenie pre stavby overované blower-door testom tesnosti

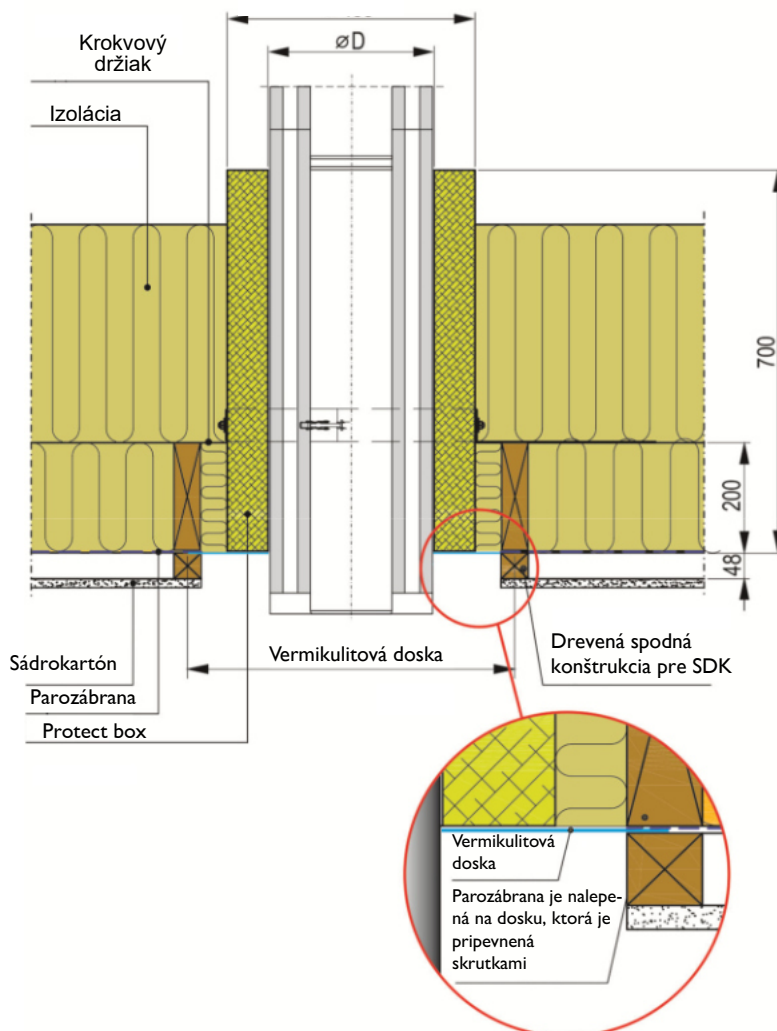
## Technické informácie:



SAP kód	D <sub>int</sub> [mm]	D <sub>ext</sub> [mm]	s [mm]	H [mm]	Hmotnosť [kg]
<b>121342</b>	255	460	100	700	11,3
<b>121343</b>	305	460	75	700	9,90
<b>143251</b>	355	500	75	700	11,0



PROTECT BOX inštalovaný do drevenej strešnej konštrukcie



### Vermikulitová doska



Vermikulitová doska je k dispozícii ako doplnový diel k prestupu PROTECT BOX a umožňuje tesné napojenie parozábrany (parotesnej fólie). Následne je možné vykonať blower-door test pre kontrolu prevedenia tesnosti stavby.

Doska má rozmer 630 x 630 x 10 mm. Objednávaci kód je 152725. A je potrebné ju objednať samostatne.

Otvor pre prestup komína vyrežte podľa potreby/rozmerov komínového telesa.

### UPOZORNENIE

Pri montáži je potrebné dodržiavať všeobecné stavebné predpisy a normy. Nie je prípustné priamo na kovové komínové teleso určené na oodvod spalín na tuhé palivá (hrozí vyhorenie sadzí\*) nalepiť parotesnú zábranu alebo izolačnú fóliu, ktorej výrobca nedeklaruje že je nehorľavá! Dodržujte deklaráciu výrobcu komínového telesa, ktorou definuje odstup horľavých častí stavby od vonkajšieho povrchu komínového telesa.

\* Pri vyhorení sadzí dosiahne vonkajší povrch komínového telesa viac ako 300°C!