

CENÍK 2024

Komínové systémy SCHIEDEL

SCHIEDEL



PLATNOST OD 1.1.2024
do vydání dalšího ceníku (ceny bez DPH)



💡 Stáhněte si do mobilu aplikaci Adobe Acrobat
a vyhledávejte v dokumentu pomocí lupy.

www.schiedel.cz

ABSOLUT

UNI SMART

KOMBIGAS

UNI ADVANCED
PLUS

STABIL

PŘÍSLUŠENSTVÍ

KINGFIRE
SIRIUS

KERASTAR

ICS

PERMETER

TECHNICKÉ
INFO

OTEVŘELI JSME NOVÝ SHOWROOM PRO ZÁKAZNÍKY

Ke shlédnutí jsou zde všechny typy našich komínových systémů, keramických i nerezových, všechny typy integrovaných krbů a samostatně stojících kamen.



OTEVÍRACÍ DOBA SHOWROOMU:

Po-Čt: 9:00-15:00
Pá: 9:00-12:00

ADRESA:

Schiedel, s.r.o.
Horoušanská 286
250 81 Nehvizdy

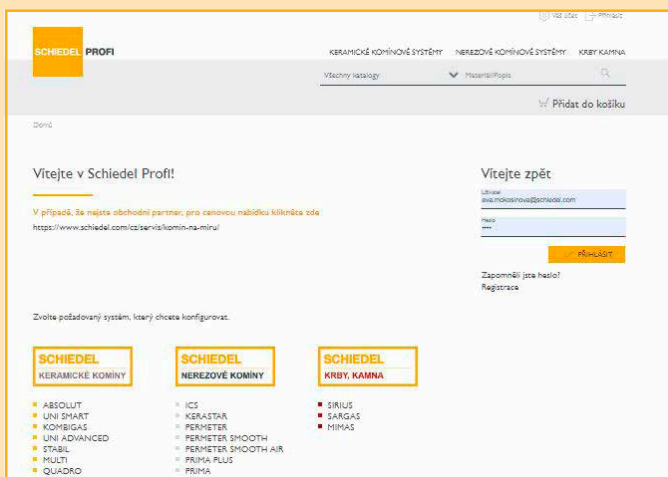
Abychom se návštěvníkům mohli věnovat je potřeba si návštěvu zarezervovat.



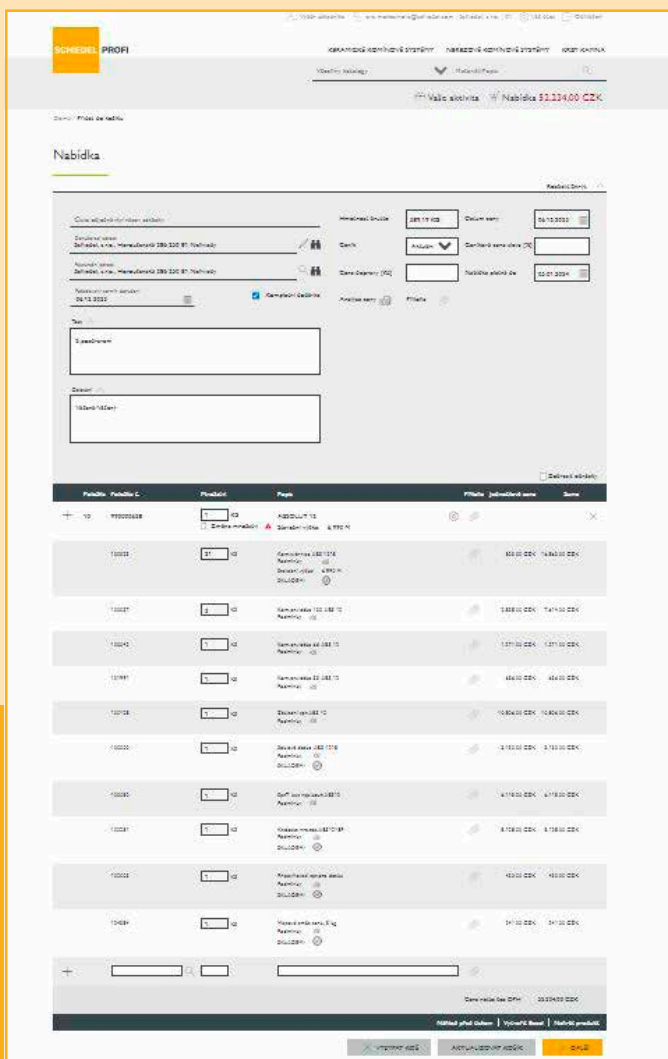
ONLINE KONFIGURAČNÍ NÁSTROJ

pro obchodní partnery

Úvodní obrazovka Schiedel PROFI



Nabídka v Schiedel PROFI



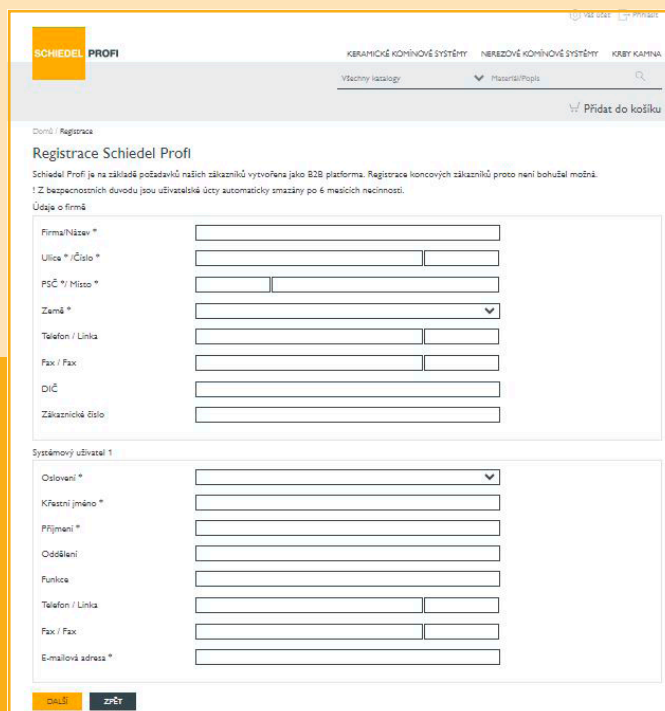
Jak používat nástroj Schiedel PROFI?

- Pro používání konfigurátoru je potřeba se nejprve zaregistrovat, tlačítko registrace naleznete pod tlačítkem PŘIHLÁSIT.
- Po vyplnění registračního formuláře s Vašimi údaji vyčkejte na zaslání přihlašovacích údajů. Kolegyně musí Vaši registraci propojit s Vaším účtem v SAP.
- Po přihlášení již nástroj Schiedel PROFI můžete zatím plně využívat k vytváření online nabídek či přímo objednávek.
- Návod jak vytvářet nabídky naleznete na youtube kanále:



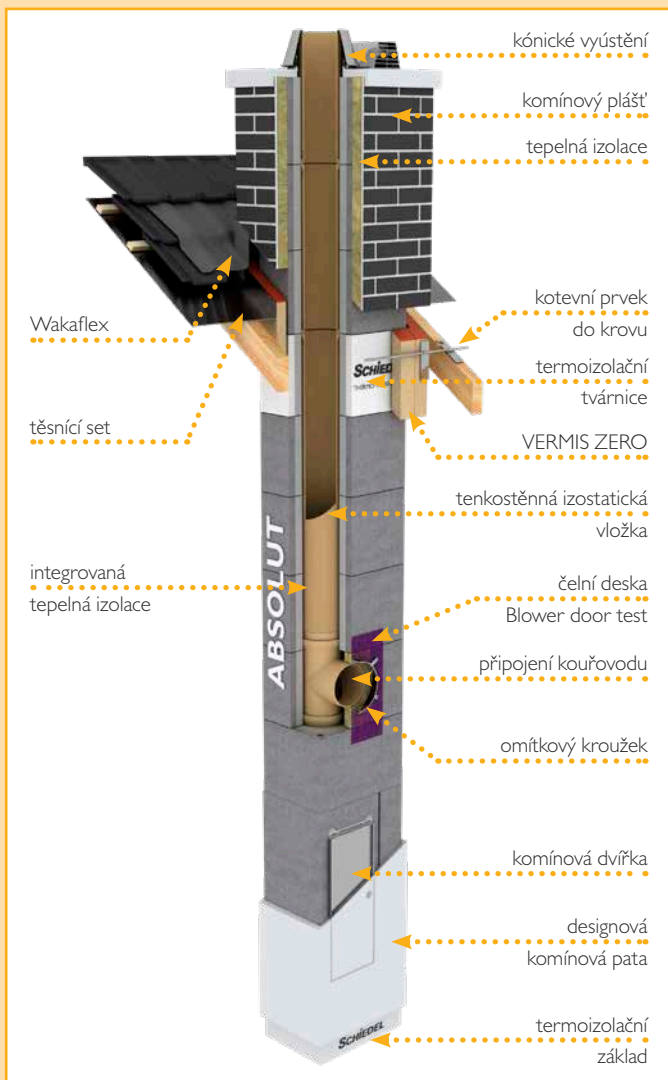
<https://bit.ly/Schiedel-PROFI-tvorba-nabidky>

Registrační formulář




ABSOLUT - absolutně univerzální systém, 30 let záruka

Certifikovaný komínový systém pro pasivní domy



VÝHODY:

- dvousložkový systém - tvárnice s integrovanou izolací + izostatická vložka s bezkonkurenční odolností vůči vlhkosti
- univerzální pro všechny druhy paliv
- pro připojení otevřených i uzavřených spotřebičů, včetně spotřebičů na pevná paliva nezávislých na vzduchu v místnosti - možnost přívodu vzduchu izolovanou větrací šachtou
- délka tenkostěnné izostatické vložky s celokeramickým hrdlem - až 1,33 m s možností krácení - méně spojů, rychlejší montáž
- tepelně izolovaná víceúčelová šachta
- termoizolační prvky pro odstranění tepelných ztrát
- certifikace pro zařazení na parametry W3G, mokry provoz odolný při vyhoření spalin



Technická data pro Schiedel ABSOLUT:

Zařazení dle ETA - 08/0319:

ABSOLUT ETA - 08/0319 T400 NI W3 G50

Zařazení dle EN 13063:

ABSOLUT EN 13063-1 + AI T400 NI D 3 G50 R40

ABSOLUT EN 13063-2 + AI T200 NI W 2 O00 R40 / R00*

* při protiproudu R00

světlý ø (cm)	12	14	16	18	20
tloušťka stěny vložky (cm)	0,75	0,65	0,70	0,70	0,85

Průměry 2020 a 20L20 na vyžádání.



Zařazení W3G



Certifikát Zdravý komín



high tech v komínové technice

Orientační cena komínových sestav



Komínová sestava obsahuje:

V komínové sestavě je zahrnuto: komínové tvárnice, komínové vložky, Souprava T-kus napojení kouřovodu 90°, Základní souprava, maltová směs tenkovrstvá, krycí deska nerezová pro zateplení (přesah 8 cm)

světlý Ø v cm		12	14	16	18	20	25	
JEDNOPRŮDUCHOVÝ BEZ VĚTRACÍ ŠACHTY								
 výška komínové sestavy v m	5.00	Kč / sestava	44 479	46 010	47 744	49 621	54 890	83 567
	5.33	Kč / sestava	45 947	47 390	49 240	51 258	56 555	85 817
	5.66	Kč / sestava	47 413	48 538	50 425	52 490	57 822	89 515
	6.00	Kč / sestava	48 881	49 918	51 921	54 127	59 487	91 765
	6.33	Kč / sestava	50 344	52 079	54 371	56 960	62 335	95 463
	6.66	Kč / sestava	51 812	53 459	55 867	58 597	64 000	97 713
	7.00	Kč / sestava	53 278	54 607	57 052	59 829	65 267	101 411
	7.33	Kč / sestava	54 992	56 233	58 794	61 712	67 178	103 661
	7.66	Kč / sestava	56 455	58 394	61 244	64 545	70 026	107 767
	8.00	Kč / sestava	57 923	59 774	62 740	66 182	71 691	110 017
	8.33	Kč / sestava	59 389	60 922	63 925	67 414	72 958	113 715
	8.66	Kč / sestava	60 857	62 302	65 421	69 051	74 623	115 965
	9.00	Kč / sestava	62 320	64 463	67 871	71 884	77 471	119 663
	9.33	Kč / sestava	64 408	66 493	70 017	74 171	79 786	122 159
	9.66	Kč / sestava	65 874	67 641	71 202	75 403	81 053	125 857
10.00	Kč / sestava	67 342	69 021	72 698	77 040	82 718	128 107	
10.33	Kč / sestava	68 805	71 182	75 148	79 873	85 566	132 863	
10.66	Kč / sestava	70 273	72 562	76 644	81 510	87 231	135 113	
11.00	Kč / sestava	71 739	73 710	77 829	82 742	88 498	138 811	

ilustrační foto



Komínová sestava obsahuje:

V komínové sestavě je zahrnuto: komínové tvárnice, komínové vložky, Souprava T-kus napojení kouřovodu 90°, Základní souprava, maltová směs tenkovrstvá, krycí deska nerezová pro zateplení (přesah 8 cm)

světlý Ø v cm		12L	14L	16L	18L	20L	25L	
JEDNOPRŮDUCHOVÝ S VĚTRACÍ ŠACHTOU								
 výška komínové sestavy v m	5.00	Kč / sestava	51 378	52 909	54 643	56 520	63 257	91 423
	5.33	Kč / sestava	53 264	54 707	56 557	58 575	65 406	94 117
	5.66	Kč / sestava	55 148	56 273	58 160	60 225	67 157	98 259
	6.00	Kč / sestava	57 034	58 071	60 074	62 280	69 306	100 953
	6.33	Kč / sestava	59 161	60 896	63 188	65 777	72 884	105 095
	6.66	Kč / sestava	61 047	62 694	65 102	67 832	75 033	107 789
	7.00	Kč / sestava	62 931	64 260	66 705	69 482	76 784	111 931
	7.33	Kč / sestava	64 817	66 058	68 619	71 537	78 933	114 625
	7.66	Kč / sestava	66 698	68 637	71 487	74 788	82 265	119 175
	8.00	Kč / sestava	68 584	70 435	73 401	76 843	84 414	121 869
	8.33	Kč / sestava	70 468	72 001	75 004	78 493	86 165	126 011
	8.66	Kč / sestava	72 354	73 799	76 918	80 548	88 314	128 705
	9.00	Kč / sestava	74 235	76 378	79 786	83 799	91 646	132 847
	9.33	Kč / sestava	76 741	78 826	82 350	86 504	94 445	135 787
	9.66	Kč / sestava	78 625	80 392	83 953	88 154	96 196	139 929
10.00	Kč / sestava	80 511	82 190	85 867	90 209	98 345	142 623	
10.33	Kč / sestava	82 392	84 769	88 735	93 460	101 677	147 823	
10.66	Kč / sestava	84 278	86 567	90 649	95 515	103 826	150 517	
11.00	Kč / sestava	86 162	88 133	92 252	97 165	105 577	154 659	

ilustrační foto

NA OBJEDNÁVKU

SKLADEM

PRO PŘESNOU KALKULACI
POUŽIJTE SCHIEDEL PROFI



Orientační cena komínových sestav



Komínová sestava obsahuje:

V komínové sestavě je zahrnuto: komínové tvárnice, komínové vložky, Souprava T-kus napojení kouřovodu 90°, Základní souprava, maltová směs tenkovrstvá, krycí deska nerezová pro zateplení (přesah 8 cm)

světlý Ø v cm		1218	1220	1416	1418	1420	1620	1820	
DVOUPRŮDUCHOVÝ BEZ VĚTRACÍ ŠACHTY									
 ilustrační foto	Výška komínové sestavy v m								
	5.00	Kč / sestava	91 421	99 224	91 075	92 952	101 017	102 489	104 366
	5.33	Kč / sestava	94 638	102 675	94 063	96 081	104 642	105 968	107 986
	5.66	Kč / sestava	97 448	105 726	96 508	98 573	107 113	108 738	110 803
	6.00	Kč / sestava	100 665	109 177	99 496	101 702	110 738	112 217	114 423
	6.33	Kč / sestava	105 481	114 214	104 627	107 216	116 211	118 241	120 830
	6.66	Kč / sestava	108 698	117 665	107 615	110 345	119 836	121 720	124 450
	7.00	Kč / sestava	111 508	120 716	110 060	112 837	122 307	124 490	127 267
	7.33	Kč / sestava	114 725	124 167	113 048	115 966	125 932	127 969	130 887
	7.66	Kč / sestava	119 133	128 796	117 771	121 072	130 997	133 585	136 886
	8.00	Kč / sestava	122 596	132 493	121 005	124 447	134 868	137 310	140 752
	8.33	Kč / sestava	125 814	135 952	123 858	127 347	137 747	140 488	143 977
	8.66	Kč / sestava	129 031	139 403	126 846	130 476	141 372	143 967	147 597
	9.00	Kč / sestava	133 439	144 032	131 569	135 582	146 437	149 583	153 596
9.33	Kč / sestava	137 926	148 753	135 857	140 011	151 362	154 362	158 516	
9.66	Kč / sestava	140 736	151 804	138 302	142 503	153 833	157 132	161 333	
10.00	Kč / sestava	143 953	155 255	141 290	145 632	157 458	160 611	164 953	
10.33	Kč / sestava	148 769	160 292	146 421	151 146	162 931	166 635	171 360	
10.66	Kč / sestava	151 986	163 743	149 409	154 275	166 556	170 114	174 980	
11.00	Kč / sestava	154 796	166 794	151 854	156 767	169 027	172 884	177 797	



Komínová sestava obsahuje:

V komínové sestavě je zahrnuto: komínové tvárnice, komínové vložky, Souprava T-kus napojení kouřovodu 90°, Základní souprava, maltová směs tenkovrstvá, krycí deska nerezová pro zateplení (přesah 8 cm)

světlý Ø v cm		12L18	12L20	14L16	14L18	14L20	16L20	18L20	
DVOUPRŮDUCHOVÝ S VĚTRACÍ ŠACHTOU									
 ilustrační foto	Výška komínové sestavy v m								
	5.00	Kč / sestava	99 428	107 926	99 082	100 959	109 719	111 191	113 068
	5.33	Kč / sestava	103 107	111 895	102 532	104 550	113 862	115 188	117 206
	5.66	Kč / sestava	106 379	115 464	105 439	107 504	116 851	118 476	120 541
	6.00	Kč / sestava	110 058	119 433	108 889	111 095	120 994	122 473	124 679
	6.33	Kč / sestava	115 336	124 988	114 482	117 071	126 985	129 015	131 604
	6.66	Kč / sestava	119 015	128 957	117 932	120 662	131 128	133 012	135 742
	7.00	Kč / sestava	122 533	132 772	121 085	123 862	134 363	136 546	139 323
	7.33	Kč / sestava	126 212	136 741	124 535	127 453	138 506	140 543	143 461
	7.66	Kč / sestava	131 082	141 888	129 720	133 021	144 089	146 677	149 978
	8.00	Kč / sestava	134 761	145 857	133 170	136 612	148 232	150 674	154 116
	8.33	Kč / sestava	138 441	149 834	136 485	139 974	151 629	154 370	157 859
	8.66	Kč / sestava	142 120	153 803	139 935	143 565	155 772	158 367	161 997
	9.00	Kč / sestava	146 990	158 950	145 120	149 133	161 355	164 501	168 514
9.33	Kč / sestava	151 939	164 189	149 870	154 024	166 798	169 798	173 952	
9.66	Kč / sestava	155 211	167 758	152 777	156 978	169 787	173 086	177 287	
10.00	Kč / sestava	158 890	171 727	156 227	160 569	173 930	177 083	181 425	
10.33	Kč / sestava	164 414	177 528	162 066	166 791	180 167	183 871	188 596	
10.66	Kč / sestava	168 093	181 497	165 516	170 382	184 310	187 868	192 734	
11.00	Kč / sestava	171 365	185 066	168 423	173 336	187 299	191 156	196 069	

ilustrační foto

NA OBJEDNÁVKU

SKLADEM


PRO PŘESNOU KALKULACI
POUŽIJTE SCHIEDEL PROFI




Jednoprůduchové komponenty - Komínové paty

světlý Ø v cm 12 14 16 18 20 25


Komínová pata prefabrikovaná (bez větrací šachty, výška 107 cm)* Blower door

	SAP objednávací znak	143802	143802	143802	143802	143804	102062
	Kč / ks	16 666	16 666	16 666	16 666	21 584	25 095
	vnější rozměr v cm	36/36	36/36	36/36	36/36	38/38	48/48
	hmotnost v kg	103,0	103,0	103,0	103,0	119,0	163,0


Komínová pata prefabrikovaná (s větrací šachtou, výška 107 cm)* univerzální, Blower door

	SAP objednávací znak	143803	143803	143803	143803	143805	-
	Kč / ks	18 033	18 033	18 033	18 033	22 246	-
	vnější rozměr v cm	36/50	36/50	36/50	36/50	38/54	-
	hmotnost v kg	128,0	128,0	128,0	128,0	133,0	-
	rozměry větrací šachty	10/23	10/23	10/23	10/23	12/25	-

Designová pata ABSOLUT (bez větrací šachty), Blower door

	SAP objednávací znak	149652	149652	149652	149652	-	-
	Kč / ks	15 887	15 887	15 887	15 887	-	-
	Vnější rozměr v cm	36/36	36/36	36/36	36/36	-	-
	Hmotnost v kg	101,0	101,0	101,0	101,0	-	-

Designová pata ABSOLUT (s větrací šachtou), Blower door

	SAP objednávací znak	149653	149653	149653	149653	-	-
	Kč / ks	19 062	19 062	19 062	19 062	-	-
	Vnější rozměr v cm	36/50	36/50	36/50	36/50	-	-
	Hmotnost v kg	126,0	126,0	126,0	126,0	-	-

Designová komínová pata systému ABSOLUT.

Komín Schiedel Absolut byl opatřen novou komínovou patou, na které byla troje viditelná dvířka nahrazena jedněmi, které navíc dokonale splynou s interiérem. Po omítnutí se stávají téměř neviditelnými. Komínová pata tak může být umístěna v interiéru, včetně obývacího prostoru, aniž by působila jakkoliv rušivým dojmem.

V komínové patě jsou soustředěny všechny funkce nejsložitější části komína:

- přívod spalovacího vzduchu
- vybírací a kontrolní otvor
- odvod kondenzátu.

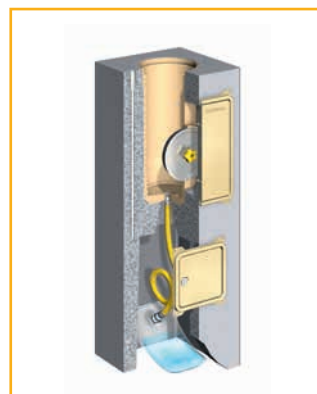
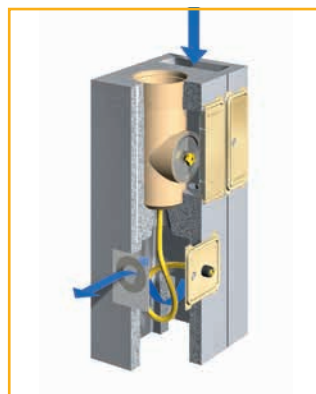
Všechny tyto funkce jsou přístupné díky jediným dvířkům, které je možné vzhledově přizpůsobit na přání zákazníka.

V nabídce pro jednoprůduchové komíny 12-18 bez větrací i s větrací šachtou.

Klasická komínová pata ABSOLUT ve vylepšeném provedení.

Prefabrikovaná, plně kompletizovaná komínová pata pro rychlé a bezproblémové založení komína na stavbě. V patě je kompletně připraveno připojení pro odvod kondenzátu. V případě, kdy není odvod kondenzátu proveden, doporučujeme opatřit komínové ústí Meidingerovou hlavou nebo komínovou stříškou.

U varianty komínové paty s přidruženou šachtou lze díky její nové konstrukci provést ve volném prostoru v úrovni pod komínovými dvířky z kterékoliv strany připojení přívodu spalovacího vzduchu. Pro připojení vzduchového potrubí je možné použít čelní kovovou desku ze systému UNI SMART viz strana 19.



Jednoprůduchové komponenty

světlý Ø v cm	12	14	16	18	20	25
---------------	----	----	----	----	----	----

Komínová profilovaná vložka IZO (výška 133 cm)



SAP objednáací znak	100037	100038	100039	100040	100041	-
Kč / ks	2 589	2 793	3 351	4 063	4 077	-
vnější průměr v cm	13,4	15,3	18,3	20,5	21,7	-
hmotnost v kg	8,3	8,3	10,7	12,0	15,8	-
ks / pal	33	28	24	20	15	-

Komínová profilovaná vložka IZO (výška 66 cm)



SAP objednáací znak	100042	100043	100044	100045	100046	100047
Kč / ks	1 296	890	1 043	1 231	1 248	2 278
vnější průměr v cm	13,4	15,3	18,3	20,5	21,7	27,0
hmotnost v kg	3,9	3,9	5,4	5,9	8,0	12,3
ks / pal	66	56	48	36	26	-

Komínová profilovaná vložka IZO (výška 33 cm)



SAP objednáací znak	101991	101992	102042	102043	102044	102045
Kč / ks	649	561	677	818	823	1 863
vnější průměr v cm	13,4	15,3	18,3	20,5	21,7	27,0
hmotnost v kg	2,0	2,2	2,9	3,1	4,1	5,9
ks / pal	132	112	96	72	60	36

Komínová tvárnice ABSOLUT (bez větrací šachty, výška 33 cm)



SAP objednáací znak	100023	100023	100023	100023	100027	100031
Kč / ks	819	819	819	819	842	1 835
vnější rozměr v cm	36/36	36/36	36/36	36/36	38/38	48/48
hmotnost v kg	24,0	24,0	24,0	24,0	26,0	40,0

Komínová tvárnice ABSOLUT (s větrací šachtou, výška 33 cm)



SAP objednáací znak	100024	100024	100024	100024	100028	100032
Kč / ks	1 237	1 237	1 237	1 237	1 326	2 279
vnější rozměr v cm	36/50	36/50	36/50	36/50	38/54	48/62
hmotnost v kg	34,0	34,0	34,0	34,0	37,0	52,0
rozměry větrací šachty	10/23	10/23	10/13	10/23	11/25	10,5/35

Termoizolační tvárnice (bez větrací šachty, výška 33 cm)



SAP objednáací znak	149783	149783	149783	149783	149784	149785
Kč / ks	4 304	4 304	4 304	4 304	4 795	7 527
vnější rozměr v cm	36/36	36/36	36/36	36/36	38/38	48/48
hmotnost v kg	14,3	14,3	14,3	14,3	15,2	24,3

Termoizolační tvárnice (s větrací šachtou, výška 33 cm)



SAP objednáací znak	149786	149786	149786	149786	149787	149788
Kč / ks	5 028	5 028	5 028	5 028	5 521	8 030
vnější rozměr v cm	36/50	36/50	36/50	36/50	38/54	48/62
hmotnost v kg	19,0	19,0	19,0	19,0	20,8	29,6

Termoizolační základ (bez větrací šachty, výška 10 cm)



SAP objednáací znak	173280	173280	173280	173280	173284	173288
Kč / ks	3 239	3 239	3 239	3 239	3 832	4 667
vnější rozměr v cm	36/36	36/36	36/36	36/36	38/38	48/48
hmotnost v kg	7,1	7,1	7,1	7,1	7,9	12,7

Termoizolační základ (s větrací šachtou, výška 10 cm)





SAP objednáací znak	173281	173281	173281	173281	173285	173289
Kč / ks	3 610	3 610	3 610	3 610	4 037	4 918
vnější rozměr v cm	36/50	36/50	36/50	36/50	38/54	48/62
hmotnost v kg	9,9	9,9	9,9	9,9	11,3	16,4

NA OBJEDNÁVKU

SKLADEM


Jednoprůduchové komponenty


světlý Ø v cm		12	14	16	18	20	25
Soklová deska jednoprůduchová (bez větrací šachty, výška 7 cm)							
	SAP objednávací znak	100000	100000	100000	100000	100004	100081
	Kč / ks	3 193	3 193	3 193	3 193	4 097	4 596
	vnější rozměr v cm	36/36	36/36	36/36	36/36	38/38	48/48
	hmotnost v kg	22,0	22,0	22,0	22,0	25,0	29,0


světlý Ø v cm		12	14	16	18	20	25
Soklová deska jednoprůduchová (s větrací šachtou, výška 7 cm)							
	SAP objednávací znak	100001	100001	100001	100001	100005	100008
	Kč / ks	3 351	3 351	3 351	3 351	4 273	4 741
	vnější rozměr v cm	36/50	36/50	36/50	36/50	38/54	48/62
	hmotnost v kg	31,0	31,0	31,0	31,0	35,0	35,4


Dvouprůduchové komponenty


Další kombinace jsou uvedeny v Schiedel PROFÍ


světlý Ø v cm		12/18	12/20	14/16	14/18	14/20	16/20	18/20
Komínová pata dvouprůduchová prefabrikovaná (bez větrací šachty, výška 107 cm)* Blower door								
	SAP objednávací znak	143806	-	143806	143806	-	-	-
	Kč / ks	33 832	-	33 832	33 832	-	-	-
	vnější rozměr v cm	36/65	-	36/65	36/65	-	-	-
	hmotnost v kg	179	-	179	179	-	-	-


světlý Ø v cm		12/18	12/20	14/16	14/18	14/20	16/20	18/20
Komínová pata dvouprůduchová prefabrikovaná (s větrací šachtou, výška 107 cm)* Blower door								
	SAP objednávací znak	143808	143809	143808	143808	143809	143809	143809
	Kč / ks	35 271	38 519	35 271	35 271	38 519	38 519	38 519
	vnější rozměr v cm	36/83	38/88	36/83	36/83	38/88	38/88	38/88
	hmotnost v kg	212,0	240,0	212,0	212,0	240,0	240,0	240,0
	rozměr větrací šachty	13/20	14/22	13/20	13/20	14/22	14/22	14/22

světlý Ø v cm		12	14	16	18	20	25
Komínová tvárnice ABSOLUT - dvouprůduchová (bez větrací šachty, výška 33 cm)							
	SAP objednávací znak	100025	100029	100025	100025	100029	100029
	Kč / ks	1 750	1 979	1 750	1 750	1 979	1 979
	vnější rozměr v cm	36/65	38/71	36/65	36/65	38/71	38/71
	hmotnost v kg	42,0	45,0	42,0	42,0	45,0	45,0

světlý Ø v cm		12	14	16	18	20	25
Komínová tvárnice ABSOLUT - dvouprůduchová (s větrací šachtou, výška 33 cm)							
	SAP objednávací znak	100026	100030	100026	100026	100030	100030
	Kč / ks	2 212	2 497	2 212	2 212	2 497	2 497
	vnější rozměr v cm	36/83	38/88	36/83	36/83	38/88	38/88
	hmotnost v kg	54,0	57,0	54,0	54,0	57,0	57,0
	rozměr větrací šachty	13/20	14/22	13/20	13/20	14/22	14/22

světlý Ø v cm		12	14	16	18	20	25
Termoizolační tvárnice (bez větrací šachty, výška 33 cm)							
	SAP objednávací znak	149789	149790	149789	149789	149790	149790
	Kč / ks	6 121	6 607	6 121	6 121	6 607	6 607
	vnější rozměr v cm	36/65	38/71	36/65	36/65	38/71	38/71
	hmotnost v kg	24,8	28,8	24,8	24,8	28,8	28,8

světlý Ø v cm		12	14	16	18	20	25
Termoizolační tvárnice (s větrací šachtou, výška 33 cm)							
	SAP objednávací znak	149791	149792	149791	149791	149792	149792
	Kč / ks	6 842	7 660	6 842	6 842	7 660	7 660
	vnější rozměr v cm	36/83	38/88	36/83	36/83	38/88	38/88
	hmotnost v kg	31,2	34,5	31,2	31,2	34,5	34,5

světlý Ø v cm		12	14	16	18	20	25
Manžeta pro desku (betonovanou na místě) pro systém ABS							
	SAP objednávací znak	100021	100021	100021	100021	100022	-
	Kč / ks	1 012	1 012	1 012	1 012	1 113	-
	hmotnost v kg	0,6	0,6	0,6	0,6	0,6	-

NA OBJEDNÁVKU


SKLADEM

Krakorcové a krycí desky nerezové - jednopřůduchové


světlý Ø v cm	12	14	16	18	20	25
---------------	----	----	----	----	----	----

KRACORCOVÉ DESKY JEDNOPŘŮDUCHOVÉ

Kraikorcová deska ABSOLUT (bez větrací šachty)


	SAP objednávací znak	101995	101995	101995	101995	101997	-
	Kč / ks	2 581	2 581	2 581	2 581	2 659	-
	vnější rozměr v cm	70/70	70/70	70/70	70/70	68/68	-
	hmotnost v kg	69,0	69,0	69,0	69,0	69,0	-
	tvárnice o rozměrech v cm	36/36	36/36	36/36	36/36	38/38	-

Kraikorcová deska ABSOLUT (s větrací šachtou)


	SAP objednávací znak	101999	101999	101999	101999	102001	-
	Kč / ks	3 443	3 443	3 443	3 443	3 610	-
	vnější rozměr v cm	70/84	70/84	70/84	70/84	68/81	-
	hmotnost v kg	81,0	81,0	81,0	81,0	81,0	-
	tvárnice o rozměrech v cm	36/50	36/50	36/50	36/50	38/54	-

KRYCÍ DESKY PRO OBEZDĚNÍ, PŘESAH 15 CM

Krycí deska ABSOLUT - nerezová (bez větrací šachty, pro obezdění, přesah 15 cm, s přípevňovací soupravou)


	SAP s přípevňovací soupravou	108290	108290	108290	108290	108292	-
	Kč / ks	6 739	6 739	6 739	6 739	6 878	-
	SAP bez přípevňovací soupravy	102272	102272	102272	102272	102274	-
	vnější rozměr v cm	68/68	68/68	68/68	68/68	70/70	-
	vnitřní průměr otvoru v cm	22	22	22	22	25	-
	hmotnost v kg	3,2	3,2	3,2	3,2	3,3	-

Krycí deska ABSOLUT - nerezová (s větrací šachtou, pro obezdění, přesah 15 cm, s přípevňovací soupravou)


	SAP s přípevňovací soupravou	108295	108295	108295	108295	108297	-
	Kč / ks	7 241	7 241	7 241	7 241	7 707	-
	SAP bez přípevňovací soupravy	102277	102277	102277	102277	102279	-
	vnější rozměr v cm	68/82	68/82	68/82	68/82	70/86	-
	vnitřní průměr otvoru v cm	22	22	22	22	25	-
	hmotnost v kg	3,6	3,6	3,6	3,6	3,8	-

KRYCÍ DESKY PRO ZATEPLENÍ, PŘESAH 8 CM

Krycí deska ABSOLUT - nerezová (bez větrací šachty, pro zateplení, přesah 8 cm, s přípevňovací soupravou)


	SAP s přípevňovací soupravou	108199	108199	108199	108199	108208	108219
	Kč / ks	5 669	5 669	5 669	5 669	5 903	6 173
	SAP bez přípevňovací soupravy	102251	102251	102251	102251	102253	102976
	vnější rozměr v cm	53/53	53/53	53/53	53/53	55/55	65/65
	vnitřní průměr otvoru v cm	22	22	22	22	25	34
	hmotnost v kg	2,2	2,2	2,2	2,2	2,3	4,1

Krycí deska ABSOLUT - nerezová (s větrací šachtou, pro zateplení, přesah 8 cm)


	SAP s přípevňovací soupravou	108200	108200	108200	108200	108209	108228
	Kč / ks	6 140	6 140	6 140	6 140	6 834	7 224
	SAP bez přípevňovací soupravy	102257	102257	102257	102257	102259	102286
	vnější rozměr v cm	53/67	53/67	53/67	53/67	55/71	65/79
	vnitřní průměr otvoru v cm	22	22	22	22	25	34
	hmotnost v kg	2,5	2,5	2,5	2,5	2,6	4,3

KRYCÍ DESKY JEDNOPŘŮDUCHOVÉ, PŘESAH 2 CM

Krycí deska ABSOLUT (bez větrací šachty, přesah 2 cm)

	SAP objednávací znak	112002	112002	112002	112002	112181	-
	Kč / ks	4 571	4 571	4 571	4 571	4 879	-
	vnější rozměr v cm	44/44	44/44	44/44	44/44	46/46	-
	vnitřní průměr otvoru v cm	22	22	22	22	25	-
	hmotnost v kg	1,2	1,2	1,2	1,2	1,2	-

Krycí deska ABSOLUT (s větrací šachtou, přesah 2 cm)

	SAP objednávací znak	112570	112570	112570	112570	112791	-
	Kč / ks	4 803	4 803	4 803	4 803	5 113	-
	vnější rozměr v cm	44/58	44/58	44/58	44/58	46/62	-
	vnitřní průměr otvoru v cm	22	22	22	22	25	-
	hmotnost v kg	1,4	1,4	1,4	1,4	1,5	-

Přípevňovací souprava pro krycí desku

	SAP objednávací znak	102003
	Kč / ks	439
	hmotnost v kg	0,5

NA OBJEDNÁVKU

SKLADEM

 Zaslání službou GLS viz. str. 76

Krakovcové, soklové a krycí desky nerezové - dvouprůduchové

SCHIEDEL
ABSOLUT

Další kombinace jsou uvedeny v Schiedel PROFI

světlý Ø v cm	12/18	12/20	14/16	14/18	14/20	16/20	18/20
---------------	-------	-------	-------	-------	-------	-------	-------

KRÁKORCOVÉ DESKY

Krakovcová deska ABSOLUT (bez větrací šachty)


SAP objednávací znak	101996	-	101996	101996	-	-	-
Kč / ks	3 928	-	3 928	3 928	-	-	-
vnější rozměr v cm	70/99	-	70/99	70/99	-	-	-
hmotnost v kg	94.0	-	94.0	94.0	-	-	-
tvárnice o rozměrech v cm	36/65	-	36/65	36/65	-	-	-

Krakovcová deska ABSOLUT (s větrací šachtou)


SAP objednávací znak	102000	102002	102000	102000	102002	102002	102002
Kč / ks	4 715	5 106	4 715	4 715	5 106	5 106	5 106
vnější rozměr v cm	70/116	70/118	70/116	70/116	70/118	70/118	70/118
hmotnost v kg	109.0	109.0	109.0	109.0	109.0	109.0	109.0
tvárnice o rozměrech v cm	36/83	38/88	36/83	36/83	38/88	38/88	38/88

KRYCÍ DESKY PRO OBEZDĚNÍ

Krycí deska ABSOLUT - nerezová (bez větrací šachty, pro obezdění, přesah 15 cm)


SAP s přípevnovací soupravou	108291	108293	108291	108291	108293	108293	108293
Kč / ks	7 750	7 892	7 750	7 750	7 892	7 892	7 892
SAP bez přípevnovací soupravy	102273	102275	102273	102273	102275	102275	102275
vnější rozměr v cm	68/97	70/103	68/97	68/97	70/103	70/103	70/103
vnitřní průměr otvoru v cm	22/22	22/25	22/22	22/22	22/25	22/25	22/25
hmotnost v kg	4.1	4.7	4.1	4.1	4.7	4.7	4.7

Krycí deska ABSOLUT - nerezová (s větrací šachtou, pro obezdění, přesah 15 cm)


SAP s přípevnovací soupravou	108296	108298	108296	108296	108298	108298	108298
Kč / ks	8 244	8 708	8 244	8 244	8 708	8 708	8 708
SAP bez přípevnovací soupravy	102278	102280	102278	102278	102280	102280	102280
vnější rozměr v cm	68/115	70/120	68/115	68/115	70/120	70/120	70/120
vnitřní průměr otvoru v cm	22/22	22/25	22/22	22/22	22/25	22/25	22/25
hmotnost v kg	4.7	4.9	4.7	4.7	4.9	4.9	4.9

KRYCÍ DESKY PRO ZATEPLENÍ

Krycí deska ABSOLUT - nerezová (bez větrací šachty, pro zateplení, přesah 8 cm)


SAP s přípevnovací soupravou	108201	108210	108201	108201	108210	108210	108210
Kč / ks	7 195	7 557	7 195	7 195	7 557	7 557	7 557
SAP bez přípevnovací soupravy	102252	102254	102252	102252	102254	102254	102254
vnější rozměr v cm	52/82	55/88	52/82	52/82	55/88	55/88	55/88
vnitřní průměr otvoru v cm	22/22	22/25	22/22	22/22	22/25	22/25	22/25
hmotnost v kg	2.9	3.1	2.9	2.9	3.1	3.1	3.1

Krycí deska ABSOLUT - nerezová (s větrací šachtou, pro zateplení, přesah 8 cm)


SAP s přípevnovací soupravou	108223	108225	108223	108223	108225	108225	108225
Kč / ks	7 933	8 245	7 933	7 933	8 245	8 245	8 245
SAP bez přípevnovací soupravy	102258	102260	102258	102258	102260	102260	102260
vnější rozměr v cm	53/100	55/105	53/100	53/100	55/105	55/105	55/105
vnitřní průměr otvoru v cm	22/22	22/25	22/22	22/22	22/25	22/25	22/25
hmotnost v kg	3.3	3.5	3.3	3.3	3.5	3.5	3.5

Termoizolační základ - dvouprůduchový (bez větrací šachty, výška 10 cm)


SAP objednávací znak	173282	173286	173282	173282	173286	173286	173286
Kč / ks	4 469	4 878	4 469	4 469	4 878	4 878	4 878
vnější rozměr v cm	36/65	38/71	36/65	36/65	38/71	38/71	38/71
hmotnost v kg	12.9	14.8	12.9	12.9	14.8	14.8	14.8

Termoizolační základ - dvouprůduchový (s větrací šachtou, výška 10 cm)


SAP objednávací znak	173283	173287	173283	173283	173287	173287	173287
Kč / ks	5 287	5 614	5 287	5 287	5 614	5 614	5 614
vnější rozměr v cm	36/83	38/88	36/83	36/83	38/88	38/88	38/88
hmotnost v kg	16.4	18.4	16.4	16.4	18.4	18.4	18.4

Soklová deska dvouprůduchová (bez větrací šachty, výška 7 cm)


SAP objednávací znak	100002	100006	100002	100002	100006	100006	100006
Kč / ks	6 170	6 390	6 170	6 170	6 390	6 390	6 390
vnější rozměr v cm	36/65	38/71	36/65	36/65	38/71	38/71	38/71
hmotnost v kg	40.0	46.0	40.0	40.0	46.0	46.0	46.0

Soklová deska dvouprůduchová (s větrací šachtou, výška 7 cm)


SAP objednávací znak	100003	100007	100003	100003	100007	100007	100007
Kč / ks	6 509	6 634	6 509	6 509	6 634	6 634	6 634
vnější rozměr v cm	36/83	38/88	36/83	36/83	38/88	38/88	38/88
hmotnost v kg	51.0	57.0	51.0	51.0	57.0	57.0	57.0

NA OBJEDNÁVKU

SKLADEM



Zaslání službou GLS viz. str. 76

ABSOLUT soupravy

světlý Ø v cm	12	14	16	18	20	25
---------------	----	----	----	----	----	----

Souprava komínové paty



SAP objednací znak	100117	100118	100119	100120	100121	102065
Kč / ks	6 376	6 455	6 644	6 792	6 954	7 212
hmotnost v kg	7,4	7,0	6,9	6,9	6,1	6,3

Obsah: těsnící uzávěr (Ø 12, 14 cm) nebo revizní uzávěr na pevná paliva (Ø 16, 18, 20 cm), kónické vyústění (u Ø 12, 14 s mřížkou), spárovací hmota Rapid (na 11,33 bm), houbička, distanční prvky (4x6 ks = 11,33 bm), vyhlazovač spar, pilka, adaptérový kroužek.

Základní souprava ABSOLUT



SAP objednací znak	100128	100129	100130	100131	100132	100127 - PLYN
Kč / ks	11 022	12 129	12 507	12 668	15 652	19 783
SAP objednací znak						100133 - PEVNÁ
Kč / ks						20 082
hmotnost v kg	13,7	14,1	18,8	19,6	19,7	29,0

Obsah: T-kus pata, těsnící uzávěr (Ø 12, 14 cm), revizní uzávěr na pevná paliva (Ø 16, 18, 20 cm), odvod kondenzátu DN 40, mazací pasta, plastová krytka odvodu kondenzátu (sifon) DN ABS eloxovaná, kónické vyústění (Ø 12 a 14 s mřížkou), spárovací hmota FM RAPID (11,33 bm), houbička, distanční prvky (4x6 ks = 11,33 bm), vyhlazovač spar, pilka, vyřezávací šablona, těsnící set pro dvířka

Varianta založení bez komínové paty

POZOR: pro založení komína bez komínové paty je potřeba vždy: Základní souprava + Soklová deska + 3 ks komínových tvárnic.

Základní souprava ABSOLUT VARI (pro napojení kouřovodu od spotřebičů s malou výškou spalovacího hrdla od cca 60 cm)



SAP objednací znak	-	ATYP	114094	114124	ATYP	-
Kč / ks	-	na vyžádání	12 122	12 283	na vyžádání	-
hmotnost v kg	-	-	17,5	18,5	-	-

Obsah: komínová profilovaná vložka dvířka 33 cm, komínová profilovaná vložka 33 cm, miska pro kondenzát - plochá ABS, revizní uzávěr na pevná paliva, odvod kondenzátu (sifon) DN 40, sáček mazací pasty, plastová krytka odvodu kondenzátu ABS, komínová dvířka ABS eloxovaná, kónické vyústění ABS, spárovací hmota FM Rapid (11,33 bm), houbička, distanční prvky (4x6 ks = 11,66 bm), vyhlazovač spar, pilka, vyřezávací šablona, identifikační štítek, karton, montážní návod

Souprava T-kus (pro napojení kouřovodu 90°)



SAP objednací znak	100050	100051	100052	157236	100054	100055
Kč / ks	6 237	6 341	6 465	6 616	7 385	9 583
hmotnost v kg	11,5	12,2	15,2	16,1	18,0	16,5

Obsah: profilovaná vložka 66 cm + 33 cm, T-kus pro připojení kouřovodu 33 cm, distanční prvky, čelní deska Blower door test včetně příslušenství, pilka, omítkový kroužek, 4 hřebíky, kartonová záslepka, vyřezávací šablona.

Souprava T-kus (pro napojení kouřovodu 45°)



SAP objednací znak	-	100056	100057	100058	100059	100060
Kč / ks	-	8 243	8 405	9 349	9 581	11 156
hmotnost v kg	-	13,2	16,5	17,2	19,8	19,8

Obsah: profilovaná vložka 66 cm, T-kus pro připojení kouřovodu 66 cm, distanční prvky, čelní deska včetně 4 úhelníků, vyřezávací šablona.

Souprava napojení horních dvířek



SAP objednací znak	100164	100165	100166	100167	100168	100169
Kč / ks	8 362	8 778	9 268	10 077	10 463	12 477
hmotnost v kg	14,1	14,3	17,6	19,3	20,0	18,2

Obsah: profilovaná vložka 66 cm, profilovaná vložka 33 cm, T-kus pro připojení horních dvířek 33 cm, distanční prvky, těsnící uzávěr (Ø 12, 14 cm) nebo revizní uzávěr na pevná paliva (Ø 16, 18, 20 cm), komínová dvířka, vyřezávací šablona.

Souprava pro dodatečné napojení kouřovodu 90°



SAP objednací znak	-	100068	100069	100070	100071	100072
Kč / ks	-	1 970	2 097	2 224	2 335	3 219
hmotnost v kg	-	3,8	4,0	4,1	4,1	4,2

Obsah: dodatečné napojení pro kouřovod 90°, čelní deska včetně čtyř úhelníků, pilka, omítkový kroužek, sáček se 4 hřebíky, spárovací hmota FM I kg, vyřezávací šablona, dílčí montážní návod.

Souprava pro dodatečné napojení dvířek



SAP objednací znak	-	-	100186	100187	100188	-
Kč / ks	-	-	4 958	5 775	5 832	-
hmotnost v kg	-	-	6,9	7,1	7,2	-

Obsah: dodatečné napojení pro dvířka, komínová dvířka, pilka, spárovací hmota FM I kg, těsnící uzávěr (Ø 12, 14) nebo revizní uzávěr pro tuhá paliva (Ø 16, 18, 20), vyřezávací šablona, dílčí montážní návod.

NA OBJEDNÁVKU

SKLADEM

Obsahy jednotlivých souprav

Souprava komínové paty



1) tyčka je zabalená v komínové patě
2) u Ø 16, 18, 20 bez mřížky

Základní souprava



Souprava T-kus napojení kouřovodu 90°



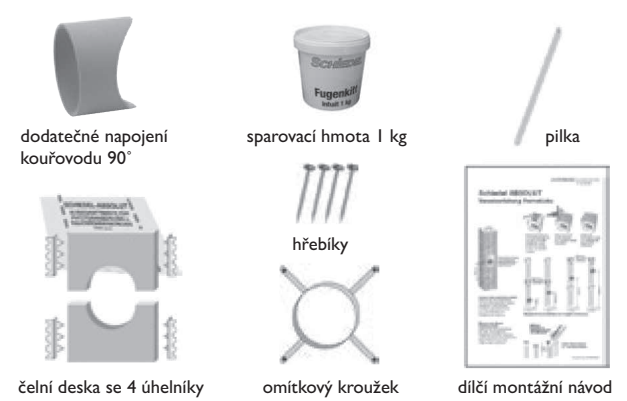
Souprava T-kus napojení kouřovodu 45°



Souprava napojení horních dvířek



Souprava pro dodatečné napojení kouřovodu 90°



Ø 25 - varianta na plyn i na pevná paliva
1) u Ø 16, 18, 20 bez mřížky


Komínové pláště z vláknitého betonu ABSOLUT

NA OBJEDNÁVKU, DODACÍ LHŮTA DO 3-4 TÝDNŮ

POZOR:

kónické vyústění je součástí základní soupravy
nebo soupravy komínové paty

Dodávka pláště na paletě:

do 150 cm - paleta EURO
nad 150 cm - paleta ATYP96.... - struktura
omítková,
bílá O71.... - struktura
cihlová
cihlová černá
(bez označení)76.... - struktura
cihlová
cihlová červená
(ziegelrot) Č76.... - struktura
cihlová
cihlová hnědá
(vandyck braun) H

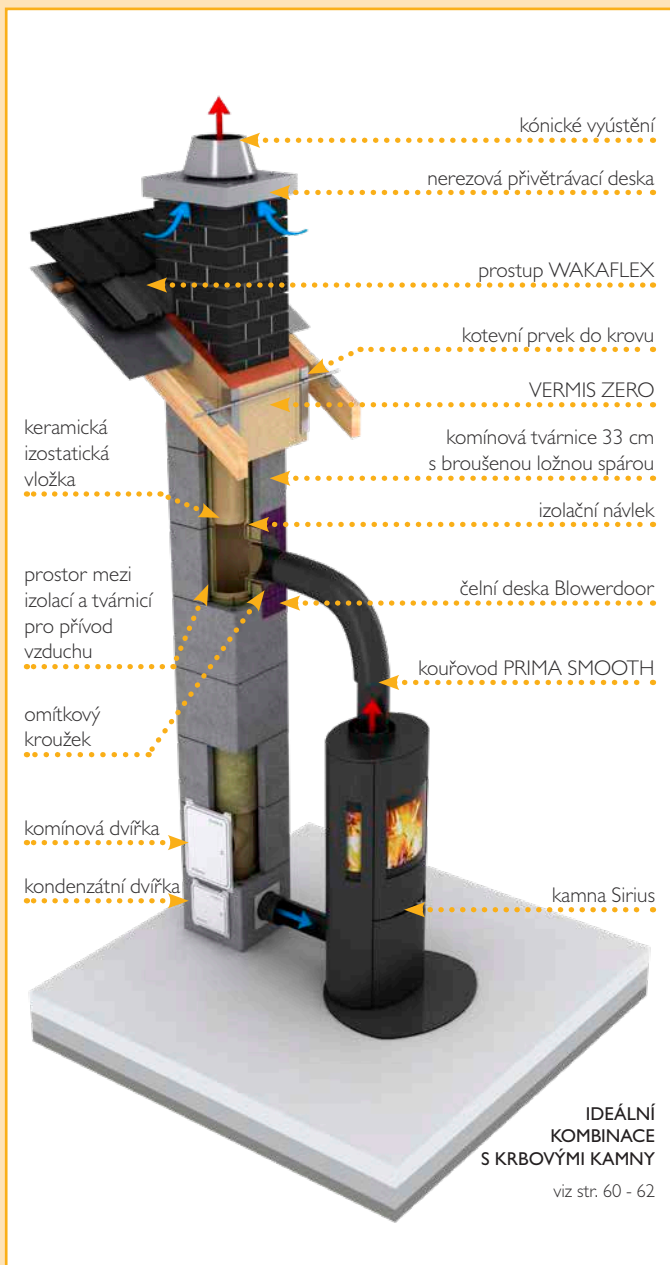
průměr (cm)	otvor v krycí desce (cm)	vnější rozměr tvárnice	rozměr pláště (cm)	váha (kg/bm)	výška (cm)	75	100	125	150	175	200	250
Jednoprůduchový bez větrací šachty												
12-18	22	36/36	49/49	54	Obj. zn. O	96011218	96021218	96031218	96041218	96051218	96061218	96071218
					Kč / ks	25 628	28 027	30 426	32 825	35 224	37 623	42 421
					Obj. zn.	71011218	71021218	71031218	71041218	71051218	71061218	71071218
					Obj. zn. Č	76011218	76021218	76031218	76041218	76051218	76061218	76071218
					Obj. zn. H	76081218	76091218	76101218	76111218	76121218	76131218	76141218
Kč / ks	27 935	30 549	33 164	35 779	38 394	41 009	46 239					
20	25	38/38	49/49	54	Obj. zn. O	96012000	96022000	96032000	96042000	96052000	96062000	96072000
					Kč / ks	25 198	27 597	29 996	32 395	34 794	37 193	41 991
					Obj. zn.	71012000	71022000	71032000	71042000	71052000	71062000	71072000
					Obj. zn. Č	76012000	76022000	76032000	76042000	76052000	76062000	76072000
					Obj. zn. H	76082000	76092000	76102000	76112000	76122000	76132000	76142000
Kč / ks	27 466	30 081	32 696	35 311	37 925	40 540	45 770					
Jednoprůduchový s větrací šachtou												
12-18	22	36/50	49/67	66	Obj. zn. O	96811218	96821218	96831218	96841218	96851218	96861218	96871218
					Kč / ks	26 722	29 483	32 244	35 005	37 766	40 527	46 049
					Obj. zn.	71811218	71821218	71831218	71841218	71851218	71861218	71871218
					Obj. zn. Č	76811218	76821218	76831218	76841218	76851218	76861218	76871218
					Obj. zn. H	76881218	76891218	76901218	76911218	76921218	76931218	76941218
Kč / ks	29 127	32 136	35 146	38 155	41 165	44 174	50 193					
20	25	38/54	49/67	66	Obj. zn. O	96812000	96822000	96832000	96842000	96852000	96862000	96872000
					Kč / ks	26 669	29 430	32 191	34 952	37 713	40 474	45 996
					Obj. zn.	71812000	71822000	71832000	71842000	71852000	71862000	71872000
					Obj. zn. Č	76812000	76822000	76832000	76842000	76852000	76862000	76872000
					Obj. zn. H	76882000	76892000	76902000	76912000	76922000	76932000	76942000
Kč / ks	29 069	32 079	35 088	38 098	41 107	44 117	50 136					
Dvoupřůduchový bez větrací šachty												
12/16 12/18 14/16 14/18 16/16	22/22	36/65	49/80	74	Obj. zn. O	96411218	96421218	96431218	96441218	96451218	96461218	96471218
					Kč / ks	27 510	30 472	33 434	36 396	39 358	42 320	48 244
					Obj. zn.	71411218	71421218	71431218	71441218	71451218	71461218	71471218
					Obj. zn. Č	76411218	76421218	76431218	76441218	76451218	76461218	76471218
					Obj. zn. H	76481218	76491218	76501218	76511218	76521218	76531218	76541218
Kč / ks	29 986	33 214	36 443	39 672	42 900	46 129	52 586					
12/20 14/20 16/20 18/20	22/25	38/71	49/80	74	Obj. zn. O	96411220	96421220	96431220	96441220	96451220	96461220	96471220
					Kč / ks	27 458	30 420	33 382	36 344	39 306	42 268	48 192
					Obj. zn.	71411220	71421220	71431220	71441220	71451220	71461220	71471220
					Obj. zn. Č	76411220	76421220	76431220	76441220	76451220	76461220	76471220
					Obj. zn. H	76481220	76491220	76501220	76511220	76521220	76531220	76541220
Kč / ks	29 929	33 158	36 386	39 615	42 844	46 072	52 529					
Dvoupřůduchový s větrací šachtou												
12/16 12/18 14/16 14/18 16/16	22/22	36/83	49/99	85	Obj. zn. O	96611218	96621218	96631218	96641218	96651218	96661218	96671218
					Kč / ks	28 875	31 986	35 097	38 208	41 319	44 430	50 652
					Obj. zn.	71611218	71621218	71631218	71641218	71651218	71661218	71671218
					Obj. zn. Č	76611218	76621218	76631218	76641218	76651218	76661218	76671218
					Obj. zn. H	76681218	76691218	76701218	76711218	76721218	76731218	76741218
Kč / ks	31 474	34 865	38 256	41 647	45 038	48 429	55 211					
12/20 14/20 16/20 18/20	22/25	38/88	49/99	85	Obj. zn. O	96611220	96621220	96631220	96641220	96651220	96661220	96671220
					Kč / ks	28 701	31 924	35 147	38 370	41 593	44 816	51 262
					Obj. zn.	71611220	71621220	71631220	71641220	71651220	71661220	71671220
					Obj. zn. Č	76611220	76621220	76631220	76641220	76651220	76661220	76671220
					Obj. zn. H	76681220	76691220	76701220	76711220	76721220	76731220	76741220
Kč / ks	31 284	34 797	38 310	41 823	45 336	48 849	55 876					

POZOR: na prodejní objednávce je komínový plášť veden pod jedním SAP kódem 99000040 jako atyp.

U systému UNI SMART dochází ke změně použitých izostatických vložek.
 Nově vložky IZO pro všechny typy paliv s bezkonkurenční odolností vůči vlhkosti (třída WA).
 Kominové vložky 2023 jsou do vyprodání zásob, v ceníku jsou již uvedeny nové kominové vložky IZO s novými kódy.




UNI SMART - Třísložkový kominový systém s přívodem vzduchu mezi tvárnici a tepelně izolovanou vložkou.



VÝHODY:

- nový typ tenkostěnné izostatické keramické vložky IZO 66 cm s hrdlovými spoji, s možností krácení
- bezkonkurenční odolnost vůči vlhkosti
- odolnost vůči vyhoření sazí
- lehké betonové tvárnice s broušenou ložnou spárou (přesné zdění)
- vystředění vložek pomocí vystředovačích prvků
- pro současný odvod spalin a přívod spalovacího vzduchu
- těsný systém, vhodný pro nízkoenergetické i pasivní domy
- umožňuje provoz krbů nezávislých na vzduchu v místnosti

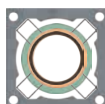


Technická data pro Schiedel UNI SMART:		
Zatřídění dle EN 13063:		
EN 13063-3 T400 NI D 3 G50		
světlý ø (cm)	16	18
tloušťka stěny vložky (cm)	0,7	0,7

komín pro nízkoenergetické i pasivní domy

NA OBJEDNÁVKU | SKLADEM | ATYP = CENA S INDIVIDUÁLNÍM PŘÍPLATKEM

Orientační cena komínových sestav

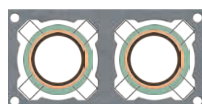


Komínová sestava obsahuje:

komínové tvárnice, betonový základ, komínové vložky, izolační návleky, komínová vložka pro kouřovod 90°, komínová vložka pro dvířka, distanční prvky, Základní souprava UNI SMART, maltová směs tenkovrstvá, krycí deska přivětrávací nerezová pro zateplení (přesah 8 cm)

světlý Ø v cm		16	18	
JEDNOPRŮDUCHOVÝ		BEZ VĚTRACÍ ŠACHTY		
 ilustrační foto	Výška komínové sestavy v m			
	5.00	Kč / sestava	41 551	43 290
	5.33	Kč / sestava	42 926	44 806
	5.66	Kč / sestava	44 115	46 021
	6.00	Kč / sestava	45 490	47 537
	6.33	Kč / sestava	46 679	48 752
	6.66	Kč / sestava	48 054	50 268
	7.00	Kč / sestava	49 651	51 891
	7.33	Kč / sestava	51 272	53 653
	7.66	Kč / sestava	52 461	54 868
	8.00	Kč / sestava	53 836	56 384
	8.33	Kč / sestava	55 025	57 599
	8.66	Kč / sestava	56 400	59 115
	9.00	Kč / sestava	57 589	60 330
9.33	Kč / sestava	58 964	61 846	
9.66	Kč / sestava	60 153	63 061	
10.00	Kč / sestava	61 528	64 577	
10.33	Kč / sestava	63 125	66 200	
10.66	Kč / sestava	64 500	67 716	
11.00	Kč / sestava	65 689	68 931	

	16L	18L
S VĚTRACÍ ŠACHTOU		
	44 590	46 329
	46 145	48 025
	47 514	49 420
	49 069	51 116
	50 684	52 757
	52 239	54 453
	54 016	56 256
	55 571	57 952
	56 940	59 347
	58 495	61 043
	59 864	62 438
	61 419	64 134
	62 788	65 529
	64 343	67 225
	65 712	68 620
	67 267	70 316
	69 044	72 119
	70 599	73 815
	71 968	75 210



Komínová sestava obsahuje:

komínové tvárnice, betonový základ, komínové vložky, izolační návleky, komínová vložka pro kouřovod 90°, komínová vložka pro dvířka, distanční prvky, Základní souprava UNI SMART, maltová směs tenkovrstvá, krycí deska přivětrávací nerezová pro zateplení (přesah 8 cm)

světlý Ø v cm		1616	1618	1818	
DVOUPRŮDUCHOVÝ		BEZ VĚTRACÍ ŠACHTY			
 ilustrační foto	Výška komínové sestavy v m				
	5.00	Kč / sestava	80 665	82 404	84 143
	5.33	Kč / sestava	83 747	85 627	87 507
	5.66	Kč / sestava	86 049	87 955	89 861
	6.00	Kč / sestava	88 723	90 770	92 817
	6.33	Kč / sestava	91 025	93 098	95 171
	6.66	Kč / sestava	93 699	95 913	98 127
	7.00	Kč / sestava	96 409	98 895	100 889
	7.33	Kč / sestava	99 083	101 710	103 845
	7.66	Kč / sestava	101 385	104 038	106 199
	8.00	Kč / sestava	104 305	106 853	109 401
	8.33	Kč / sestava	106 607	109 181	111 755
	8.66	Kč / sestava	109 689	112 404	115 119
	9.00	Kč / sestava	111 991	114 732	117 473
9.33	Kč / sestava	114 665	117 547	120 429	
9.66	Kč / sestava	116 967	119 875	122 783	
10.00	Kč / sestava	119 641	122 690	125 739	
10.33	Kč / sestava	122 351	125 672	128 501	
10.66	Kč / sestava	125 025	128 487	131 457	
11.00	Kč / sestava	127 327	130 815	133 811	

	16L16	16L18	18L18
S VĚTRACÍ ŠACHTOU			
	83 475	85 214	86 953
	86 720	88 600	90 480
	89 185	91 091	92 997
	92 022	94 069	96 116
	94 487	96 560	98 633
	97 324	99 538	101 752
	100 443	102 683	104 923
	103 280	105 661	108 042
	105 745	108 152	110 559
	108 582	111 130	113 678
	111 047	113 621	116 195
	114 292	117 007	119 722
	116 757	119 498	122 239
	119 594	122 476	125 358
	122 059	124 967	127 875
	124 896	127 945	130 994
	128 015	131 090	134 165
	130 852	134 068	137 284
	133 317	136 559	139 801

NA OBJEDNÁVKU

SKLADEM

PRO PŘESNOU KALKULACI
POUŽIJTE SCHIEDEL PROFI

Jednoprůduchové komponenty

světlý Ø v cm 16 18

Sada SMT FINAL bez větrací šachty (výška 1125,5)



1. SAP objednávací znak	170441	170442
2. SAP objednávací znak	170443	170444
3. SAP objednávací znak	170445	170446
Kč / ks	15 737	16 367

hmotnost v kg

Obsah: 15 ks tvárnice FINAL, 2 ks komínové vložky 66 cm, 2 ks izolační návlek 63 cm SMT, 1 ks krycí deska FINAL přivětrávací SMT, 2 ks maltová směs tenkovrstvá 5 kg, 2 ks statická souprava 2 x 3 m, 2 ks distanční prvek SMT, montážní návod, obalový materiál

1. FINAL červený
2. FINAL hnědý
3. FINAL černý

Komínová tvárnice FINAL (bez větrací šachty, výška 7,5 cm)



1. SAP objednávací znak	113721	113721
2. SAP objednávací znak	118702	118702
3. SAP objednávací znak	118704	118704
Kč / ks	404	404

ks/pal

90 90

vnější rozměr v cm

38/38 38/38


hmotnost v kg

11,5 11,5

1. FINAL červený
2. FINAL hnědý
3. FINAL černý

Při ukončení komínu prvky FINAL s větrací šachtou budou prvky baleny individuálně

Komínová tvárnice FINAL 1 (s větrací šachtou, výška 7,5 cm)



1. SAP objednávací znak	114027	114027
2. SAP objednávací znak	113926	113926
3. SAP objednávací znak	113925	113925
Kč / ks	416	416

ks/pal

60 60

vnější rozměr v cm


38/52 38/52

hmotnost v kg

16,3 16,3

1. FINAL červený
2. FINAL hnědý
3. FINAL černý

Komínová tvárnice FINAL 2 (s větrací šachtou, výška 7,5 cm)



1. SAP objednávací znak	114026	114026
2. SAP objednávací znak	113922	113922
3. SAP objednávací znak	113921	113921
Kč / ks	416	416

ks/pal

60 60

vnější rozměr v cm

38/52 38/52

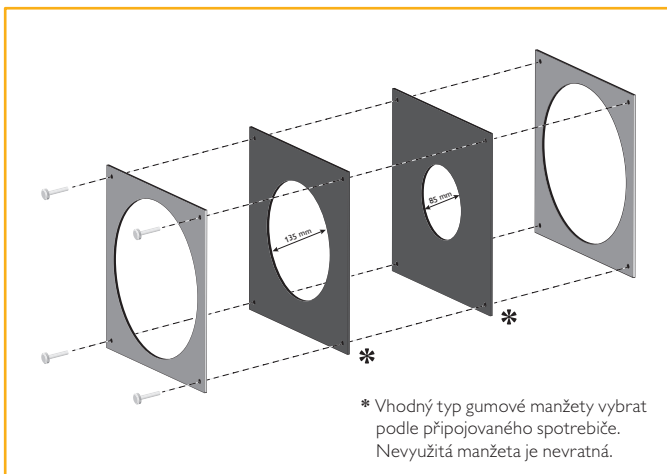
hmotnost v kg

16,3 16,3

1. FINAL červený
2. FINAL hnědý
3. FINAL černý

POZOR: z důvodu cihelné vazby jsou dva typy tvárnice FINAL s větrací šachtou

ČELNÍ DESKA KOVOVÁ SMT



* Vhodný typ gumové manžety vybrat podle připojovaného spotřebiče. Nevyužitá manžeta je nevratná.

NA OBJEDNÁVKU

SKLADEM

světlý Ø v cm 16 18

Základní souprava UNI SMART



SAP objednávací znak	170447	170448
Kč / ks	16 011	16 354
hmotnost kg/ks	14,85	14,85

Podstavec pro odvod kondenzátu



SAP objednávací znak	102684	102685
hmotnost v kg	5,6	6,1
počet ks	1	1

Revizní uzávěr pro pevná paliva



SAP objednávací znak	101692	101693
hmotnost v kg	1,3	1,3
počet ks	1	1

Spárovací hmota FM RAPID (balení 310 ml) 2 ks



SAP objednávací znak	100020	100020
spotřeba na 6 bm/ks	2	2
hmotnost v kg	0,7	0,7
počet ks	2	2

Komínová dvířka ALU 1220 bílá



SAP objednávací znak	102204	102204
hmotnost v kg	1,8	1,8
počet ks	1	1

Těsnicí set pro dvířka ABS



SAP objednávací znak	100216	100216
hmotnost v kg	0,05	0,05
počet ks	1	1

Kondenz.dvířka uzav. Blower door křídlo SMT, bílá



SAP objednávací znak	137661	137661
hmotnost v kg	0,48	0,48
počet ks	1	1

Kondenz.dvířka uzav. Blower door rám SMT, bílá



SAP objednávací znak	137663	137663
hmotnost v kg	0,28	0,28
počet ks	1	1

Čelní deska Blower door ABS



SAP objednávací znak	102049	157237
počet ks	1	1
hmotnost v kg	1,06	1,10

Čelní deska kovová SMT



SAP objednávací znak	175327	175327
hmotnost v kg	0,4	0,4
počet ks	1	1

Obsah: 2x deska kovová 210x210 mm, 1x gumová manžeta s vnitřním průměrem 135 mm, 1x gumová manžeta s vnitřním průměrem 85 mm (nevyužitá manžeta je nevratná)

Kónické vyústění



SAP objednávací znak	100011	101964
hmotnost v kg	0,7	0,9
počet ks	1	1

Vyhlazovač spár



SAP objednávací znak	131255	131256
hmotnost v kg	0,4	0,4
počet ks	1	1

Dále obsahuje: montážní návod, záruční list, identifikační štítek, houčičku

Zaslání službou GLS viz. str. 76

Dvouprůduchové komponenty

světlý Ø v cm **1616 1618 1818**

Komínová tvárnice broušená (bez větrací šachty, dvouprůduchová, výška 33 cm)



SAP objednáací znak	124469	124469	124469
Kč / ks	782	782	782
ks / pal	12	12	12
vnější rozměr v cm	36/67	36/67	36/67
hmotnost v kg	39,6	39,6	39,6

Komínová tvárnice broušená (s větrací šachtou, dvouprůduchová, výška 33 cm)



SAP objednáací znak	124474	124474	124474
Kč / ks	945	945	945
ks / pal	12	12	12
vnější rozměr v cm	36/83	36/83	36/83
rozměr větrací šachty	13/26	13/26	13/26
hmotnost v kg	50,0	50,0	50,0

Termoizolační základ - dvouprůduchový (bez větrací šachty, výška 10 cm)



SAP objednáací znak	173286	173286	173286
Kč / ks	4 878	4 878	4 878
vnější rozměr v cm	38/71	38/71	38/71
hmotnost v kg	6,0	6,0	6,0

Termoizolační základ - dvouprůduchový (s větrací šachtou, výška 10 cm)




SAP objednáací znak	173283	173283	173283
Kč / ks	5 287	5 287	5 287
vnější rozměr v cm	36/83	36/83	36/83
hmotnost v kg	6,6	6,6	6,6

Při ukončení komínu prvky FINAL s větrací šachtou budou prvky baleny individuálně

Komínová tvárnice FINAL 1 (dvouprůduchová, výška 7,5 cm)


1. FINAL červený
2. FINAL hnědý
3. FINAL černý



1. SAP objednáací znak	114172	114172	114172
2. SAP objednáací znak	114155	114155	114155
3. SAP objednáací znak	114152	114152	114152
Kč / ks	823	823	823
ks / pal	45	45	45
vnější rozměr v cm	38/69	38/69	38/69
hmotnost v kg	19,7	19,7	19,7

Komínová tvárnice FINAL 2 dvouprůduchová, výška 7,5 cm)

1. FINAL červený
2. FINAL hnědý
3. FINAL černý



1. SAP objednáací znak	114170	114170	114170
2. SAP objednáací znak	114151	114151	114151
3. SAP objednáací znak	114161	114161	114161
Kč / ks	823	823	823
ks / pal	45	45	45
vnější rozměr v cm	38/69	38/69	38/69
hmotnost v kg	19,7	19,7	19,7

POZOR: z důvodu cihelné vazby jsou dva typy dvouprůduchových tvárnic FINAL

Krycí deska přivětrávací FINAL dvouprůduchová, bez větrací šachty SMT, přesah 2 cm



SAP objednáací znak	174943	174943	174943
Kč / ks	4 040	4 040	4 040
vnější rozměr v cm	44/75	44/75	44/75
vnitřní průměr otvoru v cm	22/22	22/22	22/22
hmotnost kg/ks	3,6	3,6	3,6

Krycí deska přivětrávací pro zateplení dvouprůduchová, bez větrací šachty SMT, přesah 8 cm

s připevňovací soupravou



SAP objednáací znak	174938	174938	174938
Kč / ks	4 333	4 333	4 333
bez připevňovací soupravy	174939	174939	174939
vnější rozměr v cm	53/84	53/84	53/84
vnitřní průměr otvoru v cm	22/22	22/22	22/22
hmotnost kg/ks	3,8	3,8	3,8

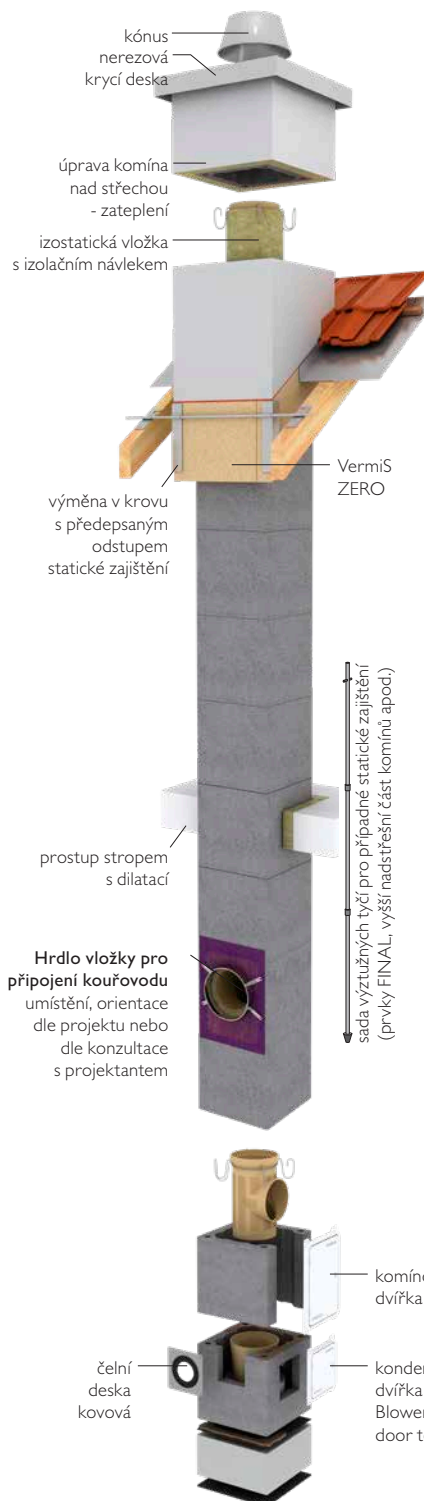
Krycí deska přivětrávací pro zateplení dvouprůduchová, s větrací šachtou SMT, přesah 8 cm

s připevňovací soupravou



SAP objednáací znak	174940	174940	174940
Kč / ks	4 698	4 698	4 698
bez připevňovací soupravy	174941	174941	174941
vnější rozměr v cm	53/100	53/100	53/100
vnitřní průměr otvoru v cm	22/22	22/22	22/22
hmotnost kg/ks	4,1	4,1	4,1

Kamna SIRIUS viz. strana 60-62. pro připojení těchto kamen je dále nutný atypický díl mezi hrdlem SIRIUS a PS10 a atypický díl mezi PS10 a UNI SMART 16 nebo 18.





Proč zaregistrovat svůj produkt?

S online zárukou společnosti Schiedel si můžete jednoduše zaregistrovat svoji záruku na produkt, spravovat ji online a v případě problému uplatnit reklamaci.



REGISTRACE

Registrace nového produktu
Najít existující záruku



MOJE ZÁRUKY

Zhlédnout registrované záruky
Odeslat reklamaci



NASTAVENÍ ÚČTU

Zobrazit nebo upravit
nastavení účtu

VŠE PŘEHLEDNĚ NA JEDNOM MÍSTĚ

bit.ly/registrace-zaruky-CZ

JAK NA TO?

- Vytvoření účtu pomocí své emailové adresy a hesla
- Přihlášení do účtu a jednoduchá registrace produktu
- Všechny dokumenty na jednom místě
- Jednoduchá správa v části „Moje záruky“
- Možnost zaslání reklamace na produkt

KDO MŮŽE PRODUKT ZAREGISTROVAT?

- Vlastník objektu/produktu
- Realizační/montážní firma
- Prakticky kdokoliv



REGISTROVAT POMOCÍ QR KÓDU >>>

Jednotlivé komponenty

světlý Ø v cm nerez 8

Sada Schiedel ME 80 5 m KG



SAP objednávací znak	176625
Kč / ks	6 647
hmotnost v kg	6,1
počet ks	1

Koleno 90°ME 80



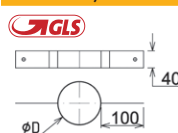
SAP objednávací znak	176434
Kč / ks	729
hmotnost v kg	0,20
počet ks	1

Distanční obj.univ. 100



SAP objednávací znak	101715
Kč / ks	368
hmotnost v kg	0,15
počet ks	2

Závěsná objímka 80



SAP objednávací znak	106937
Kč / ks	614
hmotnost v kg	0,37
počet ks	1

Rovný díl 960 ME 80



SAP objednávací znak	176544
Kč / ks	589
hmotnost v kg	0,81
počet ks	5

Čelní deska kovová KG



SAP objednávací znak	146469
Kč / ks	778
hmotnost v kg	0,40
počet ks	1

Kónické vyústění ME 80



SAP objednávací znak	168085
Kč / ks	745
hmotnost v kg	0,30
počet ks	1

Dále obsahuje:

lubrikant, montážní návod, záruční list, identifikační štítek

Maltová směs tenkovrstvá (zdící a závlíková) 5 kg



SAP objednávací znak	124384
Kč / ks	246
spotřeba na 1 m zdění	0,8 kg

světlý Ø v cm keramika 16 18 20

Kominová tvárnice dvouprůduchová I820L KG



SAP objednávací znak	146462	146462	146462
Kč / ks	888	888	888
vnější rozměr v cm	36/58	36/58	36/58
rozměr šachty v cm	2x16,8/10,3	2x16,8/10,3	2x16,8/10,3
hmotnost v kg	36,50	36,50	36,50

Kominová profilovaná vložka IZO (66 cm)



SAP objednávací znak	100044	100045	100046
Kč / ks	1 043	1 231	1 248
vnější rozměr v cm	18,3	20,5	21,7
hmotnost v kg	5,4	5,9	8,0

Kominová vložka pro dvířka IZO (33 cm)



SAP objednávací znak	102123	102124	102125
Kč / ks	1 567	1 668	1 910
vnější rozměr v cm	18,3	20,5	21,7
hmotnost v kg	4,0	4,8	4,3

Kominová vložka kouřovod IZO (33 cm)



SAP objednávací znak	102109	102110	102111
Kč / ks	1 567	1 680	1 918
vnější rozměr v cm	18,3	20,5	21,7
hmotnost v kg	4,3	4,8	5,4

Izolační rohož (nehořlavá, 33 cm) balení 6 ks



SAP objednávací znak	156235	100540	100380
Kč / ks	104	111	116
spotřeba na 1 ks tvárnice/ks	2	2	2
tloušťka v mm	45	31	21

Základní souprava UNI ADV PLUS



SAP objednávací znak	124316	124317	124318
Kč / ks	8 991	9 344	9 837
hmotnost v kg	14,90	16,35	16,85

Kónické vyústění (kónus + distanční kroužek)



SAP objednávací znak	124336	124337	124338
Kč / ks	2 758	2 913	3 194
hmotnost v kg	0,7	0,9	0,9

Betonový základ



SAP objednávací znak	124331	124332	124332
Kč / ks	323	383	383
hmotnost v kg	3,50	6,50	6,50

Krycí deska dvoupr. nerez. přívěr. přesah 2 cm KG vč. připev. soupravy



s připevňovací soupravou	171452	146466	146466
Kč / ks	7 157	7 157	7 157
bez připevňovací soupravy	171454	146465	146465
hmotnost v kg	2,40	2,36	2,36
vnější rozměr v cm	44/66	44/66	44/66
vnitřní Ø otvoru v cm ker/ner	21/8,2	25/8,2	25/8,2

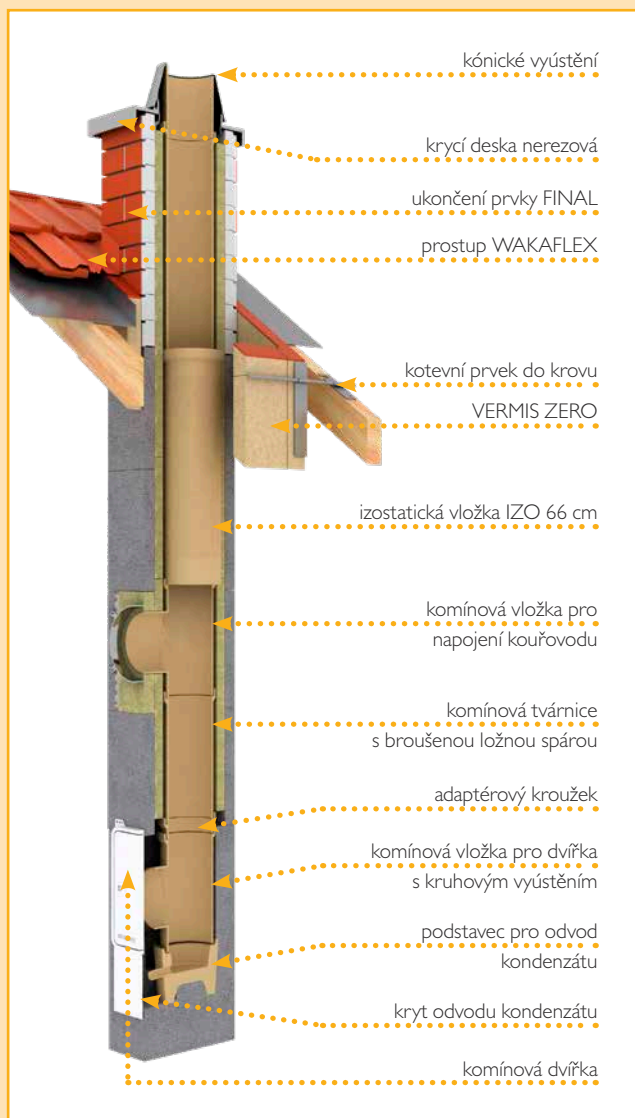
NA OBJEDNÁVKU

SKLADEM

Zaslání službou GLS viz. str. 76

UNI ADVANCED PLUS – Inovovaný kominový systém

Těsný systém s tenkostěnnou izostatickou vložkou, prefabrikovanou patou a broušenou tvárnicí - od 1.2.2024



VÝHODY:

- inovovaný třívrstvý kominový systém - nově pro těsné stavby
- nový typ tenkostěnné izostatické keramické vložky IZO 66 cm, s možností krácení
- s bezkonkurenční odolností vůči vlhkosti
- lehčená betonová tvárnice + tenkostěnná izostatická vložka + tepelná izolace
- tvárnice s broušenou ložnou spárou (přesné zdění)
- prefabrikovaná kominová patka pro zrychlení montáže
- vhodný pro spotřebiče na pevná, kapalná a plynná paliva (kromě kondenzačních)
- cenově výhodná dodávka formou 6 m sad s patou (jednoprůduchová varianta) a doplňkových bloků

POZOR:

- dvouprůduchová varianta bez prefabrikované paty
- jednoprůduchová varianta I416 L bez prefabrikované paty

INOVUJEME

Technická data pro Schiedel UNI ADV PLUS:

Zatřídění dle EN 13063:

UNI ADVANCED PLUS EN 13063-1+ AI T400 NI D 3 G50 R40

UNI ADVANCED PLUS EN 13063-2 + AI T400 NI W 2 O50 R40


UNI ADVANCED PLUS EN 13063-2 + AI T200 NI W 2 O00 R40

světlý ø (cm)	14	16	18	20
tloušťka stěny vložky (cm)	0,65	0,70	0,70	0,85



Těsný kominový systém s novým typem izostatické vložky

Orientační cena komínových sestav



Komínová sestava obsahuje:

V komínové sestavě je zahrnuto: komínové tvárnice, komínové vložky, izolační rohože, komínová vložka pro kouřovod 90°, komínová pata 66 cm, souprava komínové paty, maltová směs, krycí deska nerezová pro zateplení (přesah 8 cm)

S PATOU

světlý Ø v cm	14	16	18	20
---------------	----	----	----	----

JEDNOPRŮDUCHOVÝ BEZ VĚTRACÍ ŠACHTY



Výška komínové sestavy v m

5.00	Kč / sestava	30 980	32 693	36 343	37 768
5.33	Kč / sestava	32 101	33 936	37 812	39 252
5.66	Kč / sestava	32 990	34 868	38 876	40 338
6.00	Kč / sestava	34 580	36 612	40 875	42 382
6.33	Kč / sestava	35 469	37 544	41 939	43 468
6.66	Kč / sestava	36 590	38 787	43 408	44 952
7.00	Kč / sestava	38 133	40 127	44 880	46 038
7.33	Kč / sestava	39 254	41 616	46 595	47 768
7.66	Kč / sestava	40 143	42 548	47 659	49 262
8.00	Kč / sestava	41 264	43 791	49 128	50 746
8.33	Kč / sestava	42 153	44 723	50 192	51 832
8.66	Kč / sestava	43 274	45 966	51 661	53 316
9.00	Kč / sestava	44 163	46 898	52 725	54 402
9.33	Kč / sestava	45 284	48 141	54 194	55 886
9.66	Kč / sestava	46 173	49 073	55 258	56 972
10.00	Kč / sestava	47 294	50 316	56 727	58 456
10.33	Kč / sestava	48 591	51 656	58 199	59 950
10.66	Kč / sestava	49 712	52 899	59 668	61 434
11.00	Kč / sestava	50 601	53 831	60 732	62 520

ilustrační foto



Komínová sestava obsahuje:

V komínové sestavě je zahrnuto: komínové tvárnice, komínové vložky, izolační rohože, komínová vložka pro kouřovod 90°, komínová pata 66 cm (pr. 18-20), souprava komínové paty (pr. 18-20), základní souprava (pr. 14-16), maltová směs, krycí deska nerezová pro zateplení (přesah 8 cm)

BEZ PATY

S PATOU

světlý Ø v cm	14L	16L	18L	20L
---------------	-----	-----	-----	-----

JEDNOPRŮDUCHOVÝ S VĚTRACÍ ŠACHTOU



Výška komínové sestavy v m

5.00	Kč / sestava	33 891	35 771	39 774	41 199
5.33	Kč / sestava	35 145	37 147	41 423	42 863
5.66	Kč / sestava	36 167	38 212	42 667	44 129
6.00	Kč / sestava	37 421	39 588	44 376	45 882
6.33	Kč / sestava	38 443	40 653	45 866	47 394
6.66	Kč / sestava	39 697	42 029	47 515	49 058
7.00	Kč / sestava	41 127	43 502	49 167	50 732
7.33	Kč / sestava	42 574	45 071	50 816	52 396
7.66	Kč / sestava	43 596	46 136	52 060	53 662
8.00	Kč / sestava	44 850	47 512	53 709	55 326
8.33	Kč / sestava	45 872	48 577	54 953	56 592
8.66	Kč / sestava	47 126	49 953	56 602	58 256
9.00	Kč / sestava	48 148	51 018	57 846	59 505
9.33	Kč / sestava	49 402	52 394	59 495	61 186
9.66	Kč / sestava	50 424	53 459	60 739	62 452
10.00	Kč / sestava	51 678	54 835	62 388	64 116
10.33	Kč / sestava	53 108	56 308	64 040	65 790
10.66	Kč / sestava	54 362	57 684	65 689	67 454
11.00	Kč / sestava	55 577	58 942	66 933	68 720

ilustrační foto

NA OBJEDNÁVKU

SKLADEM

PRO PŘESNOU KALKULACI
POUŽIJTE SCHIEDEL PROFI



Orientační cena komínových sestav



Komínová sestava obsahuje:

V komínové sestavě je zahrnuto: komínové tvárnice, betonový základ, komínové vložky, izolační rohože, komínové vložky pro kouřovod 90°, komínové vložky pro dvířka, základní soupravy, maltová směs, krycí deska nerezová pro zateplení (přesah 8 cm)

BEZ PATY - založení komína jednotlivými komponenty

světlý Ø v cm	1418	1420	1616	1618	1620	1818	1820	2020
---------------	------	------	------	------	------	------	------	------

DVOUPRŮDUCHOVÝ BEZ VĚTRACÍ ŠACHTY



Výška komínové sestavy v m

5.00	Kč / sestava	65 723	67 224	63 624	67 603	69 104	70 561	72 062	73 563
5.33	Kč / sestava	68 272	69 788	66 038	70 274	71 790	73 423	74 939	76 455
5.66	Kč / sestava	70 184	71 722	67 830	72 229	73 767	75 475	77 013	78 551
6.00	Kč / sestava	72 733	75 665	70 244	74 900	76 453	78 337	79 890	81 443
6.33	Kč / sestava	74 645	156 938	72 036	76 855	78 430	80 389	81 964	83 947
6.66	Kč / sestava	77 194	78 784	74 450	79 526	81 116	83 251	84 841	86 839
7.00	Kč / sestava	79 514	80 718	76 650	81 889	83 093	85 711	86 915	88 935
7.33	Kč / sestava	82 063	83 690	79 064	84 560	86 187	88 573	90 200	91 827
7.66	Kč / sestava	83 975	85 624	80 856	86 515	88 164	90 625	92 274	94 331
8.00	Kč / sestava	86 770	88 434	83 516	89 432	91 096	93 733	95 397	97 469
8.33	Kč / sestava	88 682	90 368	85 308	91 387	93 073	95 785	97 471	99 565
8.66	Kč / sestava	91 639	93 340	88 130	94 466	96 167	99 055	100 756	102 457
9.00	Kč / sestava	93 551	95 274	89 922	96 421	98 144	101 107	102 830	104 961
9.33	Kč / sestava	96 100	97 838	92 336	99 092	100 830	103 969	105 707	107 853
9.66	Kč / sestava	98 012	99 772	94 128	101 047	102 807	106 021	107 781	109 949
10.00	Kč / sestava	100 561	102 336	96 542	103 718	105 493	108 883	110 658	112 841
10.33	Kč / sestava	102 881	104 678	98 742	106 081	107 878	111 343	113 140	115 345
10.66	Kč / sestava	105 430	107 242	101 156	108 752	110 564	114 205	116 017	118 237
11.00	Kč / sestava	107 342	109 176	102 948	110 707	112 541	116 257	118 091	120 333

ilustrační foto



Komínová sestava obsahuje:

V komínové sestavě je zahrnuto: komínové tvárnice, betonový základ, komínové vložky, izolační rohože, komínové vložky pro kouřovod 90°, komínové vložky pro dvířka, základní soupravy, maltová směs, krycí deska nerezová pro zateplení (přesah 8 cm)

BEZ PATY - založení komína jednotlivými komponenty

světlý Ø v cm	14L18	14L20	16L16	16L18	16L20	18L18	18L20	20L20
---------------	-------	-------	-------	-------	-------	-------	-------	-------

DVOUPRŮDUCHOVÝ S VĚTRACÍ ŠACHTOU



Výška komínové sestavy v m

5.00	Kč / sestava	68 578	70 079	66 034	70 458	71 959	73 441	74 942	76 443
5.33	Kč / sestava	71 282	72 798	68 572	73 284	74 800	76 466	77 982	79 498
5.66	Kč / sestava	73 349	74 887	70 488	75 394	76 932	78 681	80 219	81 757
6.00	Kč / sestava	76 053	77 606	73 026	78 220	79 773	81 706	83 259	84 812
6.33	Kč / sestava	78 120	79 695	74 942	80 330	81 905	83 921	85 496	87 479
6.66	Kč / sestava	80 824	82 414	77 480	83 156	84 746	86 946	88 536	90 534
7.00	Kč / sestava	83 545	84 749	80 050	85 920	87 124	89 815	91 019	93 039
7.33	Kč / sestava	86 249	87 876	82 588	88 746	90 373	92 840	94 467	96 094
7.66	Kč / sestava	88 316	89 965	84 504	90 856	92 505	95 055	96 704	98 761
8.00	Kč / sestava	91 020	92 684	87 042	93 682	95 346	98 080	99 744	101 816
8.33	Kč / sestava	93 087	94 773	88 958	95 792	97 478	100 295	101 981	104 075
8.66	Kč / sestava	96 199	97 900	91 904	99 026	100 727	103 728	105 429	107 130
9.00	Kč / sestava	98 266	99 989	93 820	101 136	102 859	105 943	107 666	109 797
9.33	Kč / sestava	100 970	102 708	96 358	103 962	105 700	108 968	110 706	112 852
9.66	Kč / sestava	103 037	104 797	98 274	106 072	107 832	111 183	112 943	115 111
10.00	Kč / sestava	105 741	107 516	100 812	108 898	110 673	114 208	115 983	118 166
10.33	Kč / sestava	108 462	110 259	103 382	111 662	113 459	117 077	118 874	121 079
10.66	Kč / sestava	111 166	112 978	105 920	114 488	116 300	120 102	121 914	124 134
11.00	Kč / sestava	113 233	115 067	107 836	116 598	118 432	122 317	124 151	126 393

ilustrační foto

NA OBJEDNÁVKU

SKLADEM

PRO PŘESNOU KALKULACI
POUŽIJTE SCHIEDEL PROFI



UNI ADVANCED PLUS sady 6 m a paty - jednopřůchové

světlý Ø v cm	14	16	18	18/45	20	20/45
---------------	----	----	----	-------	----	-------

Sada UNI ADV PLUS pata - 6 m (bez větrací šachty)



SAP objednávací znak	124148	124149	124150	124152	124151	124153
Kč / ks	28 959	30 652	34 414	34 248	35 635	35 480
hmotnost v kg	438,9	444,6	548,5	542,0	560,7	555,7

Obsah: 1 ks prefabrikovaná komínová pata 66 cm, 16 ks broušené komínové tvárnice, 7 nebo 8 ks komínová profilovaná vložka 66 cm ADV, 1 ks komínová vložka pro kouřovod 90° ADV 33 cm nebo 1 ks komínová vložka pro kouřovod 45° ADV 66 cm, 32 ks izolační rohože, 1 ks Souprava komínové paty, obalový a prokladový materiál

ilustrační foto



Sada UNI ADV PLUS pata - 6 m (s větrací šachtou)



SAP objednávací znak	-	-	124156	124158	124157	124159
Kč / ks	-	-	37 583	37 417	38 803	38 648
hmotnost v kg	-	-	703,6	697,2	715,9	710,9

Obsah: 1 ks prefabrikovaná komínová pata 66 cm s větr. š., 16 ks broušené komínové tvárnice s větr. š., 7 ks komínová profilovaná vložka 66 cm, 1 ks komínová vložka pro kouřovod 90° ADV 33 cm + 1 ks komínová profilovaná vložka ADV 33 cm nebo 1 ks komínová vložka pro kouřovod 45° ADV 66 cm, 32 ks izolační rohože, 1 ks Souprava komínové paty, obalový materiál

ilustrační foto



Komínová pata prefabrikovaná (výška 66 cm, bez větrací šachty)*



SAP objednávací znak	177083	177083	177084	177084	177084	177084
Kč / ks	4 243	4 243	4 824	4 824	4 824	4 824
hmotnost v kg	61,0	61,0	71,0	71,0	71,0	71,0

Komínová pata prefabrikovaná (výška 66 cm, s větrací šachtou)*



SAP objednávací znak	-	-	124314	124314	124314	124314
Kč / ks	-	-	5 140	5 140	5 140	5 140
hmotnost v kg	-	-	95,0	95,0	95,0	95,0

Modul komínové paty (výška 66 cm)



SAP objednávací znak	-	-	124396	124396	124396	124396
Kč / ks	-	-	759	759	759	759
hmotnost v kg	-	-	24,0	24,0	24,0	24,0

světlý Ø v cm	14	16	16/45	18	18/45	20	20/45
---------------	----	----	-------	----	-------	----	-------

Základní souprava UNI ADV PLUS



SAP objednávací znak	124315	124316	149807	124317	124319	124318	124320
Kč / ks	8 828	8 991	8 390	9 344	8 681	9 837	9 244
hmotnost v kg	13,4	14,9	14,8	16,4	16,3	16,9	16,8


Obsah: podstavec pro odvod kondenzátu, čelní deska, komínová dvířka ALU ADV, revizní uzávěr, kryt odvodu kondenzátu, spárovací hmota dle spotřeby, vyhlazovač spar, omítkový kroužek, montážní návod, záruční list, identifikační štítek

* komínová pata je dodávána bez komínových dvířek a křítu odvodu kondenzátu (součást Soupravy komínové paty)


Komponenty UNI ADVANCED PLUS

světlý Ø v cm	14	16	18	20	14L	16L	18L	20L
---------------	----	----	----	----	-----	-----	-----	-----


Komínová tvárnice broušená (bez větrací šachty / s větrací šachtou, výška 33 cm)

	SAP objednávací znak	124465	124465	124466	124466	124470	124470	124471	124471
	Kč / ks	356	356	429	429	489	489	609	609
	ks / pal	24	24	24	24	18	18	18	18
	vnější rozměr v cm	32/32	32/32	36/36	36/36	32/46	32/46	36/50	36/50
	hmotnost v kg	20,2	20,2	25,7	25,7	30,3	30,3	33,9	33,9
	rozměr větrací šachty	-	-	-	-	10/22	10/22	10/26	10/26


Komínová profilovaná vložka IZO (výška 66 cm)

	SAP objednávací znak	100043	100044	100045	100046	-	-	-	-
	Kč / ks	890	1 043	1 231	1 248	-	-	-	-
	ks / pal	28	24	18	13	-	-	-	-
	vnější rozměr v cm	15,3	18,3	20,5	21,7	-	-	-	-
	hmotnost v kg	3,9	5,4	5,9	8,0	-	-	-	-


Komínová profilovaná vložka IZO (výška 33 cm)

	SAP objednávací znak	101992	102042	102043	102044	-	-	-	-
	Kč / ks	561	677	818	823	-	-	-	-
	ks / pal	120	96	80	60	-	-	-	-
	vnější rozměr v cm	15,3	18,3	20,5	21,7	-	-	-	-
	hmotnost v kg	2,2	2,9	3,1	4,1	-	-	-	-


Komínová vložka IZO (pro dvířka, výška 33 cm)

	SAP objednávací znak	102122	102123	102124	102125	-	-	-	-
	Kč / ks	1 379	1 567	1 668	1 910	-	-	-	-
	ks / pal	48	44	30	26	-	-	-	-
	vnější rozměr v cm	15,3	18,3	20,5	21,7	-	-	-	-
	hmotnost v kg	3,4	4,0	4,8	4,3	-	-	-	-


Komínová vložka IZO (pro napojení kouřovodu 90°, výška 33 cm)

	SAP objednávací znak	102025	102109	102110	102111	-	-	-	-
	Kč / ks	1 379	1 567	1 680	1 918	-	-	-	-
	vnější rozměr v cm	15,3	18,3	20,5	21,7	-	-	-	-
	hmotnost v kg	3,6	4,3	4,8	5,4	-	-	-	-

Komínová vložka IZO (pro napojení kouřovod 45°, výška 66 cm)


	SAP objednávací znak	177043	177044	177045	177046	-	-	-	-
	Kč / ks	2 612	2 832	3 052	3 276	-	-	-	-
	ks / pal	12	12	7	7	-	-	-	-
	vnější rozměr v cm	15,3	18,3	20,5	21,7	-	-	-	-
	hmotnost v kg	-	-	-	-	-	-	-	-

Izolační rohož (nehořlavá, výška 33 cm)


	SAP objednávací znak	100539	100378	100540	100380	-	-	-	-
	Kč / ks	102	105	111	116	-	-	-	-
	spotřeba na 1 tvárnici / ks	2	2	2	2	-	-	-	-
	tloušťka v mm	31	23	31	21	-	-	-	-
	hmotnost v kg	0,3	0,3	0,4	0,3	-	-	-	-

světlý Ø v cm	1418	1420	1616	1618	1620	1818	1820	2020
---------------	------	------	------	------	------	------	------	------

Komínová tvárnice broušená (bez větrací šachty, dvouprůduchová, výška 33 cm)


	SAP objednávací znak	124468	124468	124467	124468	124468	124469	124469	124469
	Kč / ks	744	744	640	744	744	782	782	782
	ks / pal	12	12	12	12	12	12	12	12
	vnější rozměr v cm	36/64	36/64	32/59	36/64	36/64	36/67	36/67	36/67
	hmotnost v kg	41,4	41,4	34,7	41,4	41,4	39,6	39,6	39,6

Komínová tvárnice broušená (s větrací šachtou, dvouprůduchová, výška 33 cm)

	SAP objednávací znak	124473	124473	124472	124473	124473	124474	124474	124474
	Kč / ks	899	899	764	899	899	945	945	945
	ks / pal	12	12	12	12	12	12	12	12
	vnější rozměr v cm	36/81	36/81	32/72	36/81	36/81	36/83	36/83	36/83
	rozměr větrací šachty	14/26	14/26	10/22	14/26	14/26	13/26	13/26	13/26
	hmotnost v kg	51,3	51,3	43,2	51,3	51,3	50,0	50,0	50,0


NA OBJEDNÁVKU

SKLADEM


 Zaslání službou GLS viz. str. 76


UNI ADVANCED PLUS - souprava komínové paty


světlý Ø v cm	14	16	16/45	18	18/45	20	20/45
---------------	----	----	-------	----	-------	----	-------


Souprava komínové paty								
	SAP objednávací znak	124321	124322	149806	124323	124325	124324	124326
	Kč / ks	7 117	7 307	6 705	7 529	6 852	8 198	7 551
	hmotnost v kg	10,1	10,0	9,9	9,6	9,5	9,6	9,5


Obsahuje:


Adaptérový kroužek								
	SAP objednávací znak	102216	102217	102217	102218	102218	102219	102219
	Kč / ks	453	502	502	508	508	713	713
	hmotnost v kg	1,6	1,1	1,1	0,8	0,8	0,8	0,8


Spárovací hmota FM RAPID (balení 310 ml (Ø14-20))								
	SAP objednávací znak	100020	100020	100020	100020	100020	100020	100020
	Kč / ks	408	408	408	408	408	408	408
	spotřeba na 6 bm/ks	2	2	2	2	2	3	3
	hmotnost v kg	0,7	0,7	0,7	0,7	0,7	0,7	0,7


Komínová dvířka ALU ADV - bílá								
	SAP objednávací znak	102204	102204	102204	102204	102204	102204	102204
	Kč / ks	1 791	1 791	1 791	1 791	1 791	1 791	1 791
	hmotnost v kg	1,8	1,8	1,8	1,8	1,8	1,8	1,8
	vnější rozměr rámečku š x v (cm)	27 x 37,5	27 x 37,5	27 x 37,5	27 x 37,5	27 x 37,5	27 x 37,5	27 x 37,5

Kryt odvodu kondenzátu - bílý								
	SAP objednávací znak	na vyžádání	na vyžádání	na vyžádání	na vyžádání	na vyžádání	na vyžádání	na vyžádání
	Kč / ks	698	698	698	698	698	698	698
	hmotnost v kg	-	-	-	-	-	-	-

Čelní deska ADV minerální								
	SAP objednávací znak	102046	102046	149808	102047	124333	102047	124334
	Kč / ks	764	764	777	895	917	895	932
	hmotnost v kg	0,6	0,6	0,6	0,6	0,6	0,6	0,6

Revizní uzávěr*	pro plyn	pro pevná paliva						
	SAP objednávací znak	100550	101693	101693	101693	101693	101693	101693
	Kč / ks	1 146	1 282	1 282	1 282	1 282	1 282	1 282
	světlý Ø PA v cm	18	18	18	18	18	18	18
	hmotnost v kg	1,2	1,3	1,3	1,3	1,3	1,3	1,3

Omítkový kroužek								
	SAP objednávací znak	101971	101971	-	101972	-	101972	-
	Kč / ks	615	615	-	685	-	685	-
	hmotnost v kg	0,1	0,1	-	0,1	-	0,1	-


Vyhlažovač spár								
	SAP objednávací znak	131254	131255	131255	131256	131256	131257	131257
	Kč / ks	691	698	698	714	714	770	770
	hmotnost v kg	0,3	0,4	0,4	0,4	0,4	0,4	0,5

Dále obsahuje: montážní návod, záruční list, identifikační štítek


* POZOR - všechny typy komínových pat obsahují vybirací otvor pr. 18, pro pr. 14 revizní uzávěr na plyn 18, pro pr. 16, 18, 20 revizní uzávěr pro pevná paliva 18

Betonový základ, kónické vyústění


světlý Ø v cm	14	16	18	20
---------------	----	----	----	----

Betonový základ					
	SAP objednávací znak	124331	124331	124332	124332
	Kč / ks	323	323	383	383
	hmotnost v kg	3,5	3,5	6,5	6,5

Potřebný pro založení komína bez komínové paty


Kónické vyústění pro systém ADV a ST (kónus + distanční kroužek)					
	SAP objednávací znak	124335	124336	124337	124338
	Kč / ks	2 535	2 758	2 913	3 194
	hmotnost kg/ks	0,7	0,7	0,9	0,9

Potřebné pro řádné ukončení komína

Manžeta pro desku (betonovanou na místě) pro systém ADV a ST					
	SAP objednávací znak	100509	100509	100510	100510
	Kč / ks	849	849	932	932
	hmotnost kg/ks	0,4	0,4	0,5	0,5

NA OBJEDNÁVKU

SKLADEM

 Zaslání službou GLS viz. str. 76

Sady ADV FINAL jednorůduchové

Kónické výústění není součástí sady FINAL



Výhody:

- jednoduchá manipulace
- jednoduchá a rychlá montáž
- úspora času i peněz
- elegantní zakončení komína
- jednoduché objednání i dodávka


Zachování cihelné vazby




POZOR: komínové tvárnice FINAL - jsou betonové výrobky, u kterých jsou výskyt povrchových výkvětů a odchylky barevnosti běžnými projevy zrání výrobku a nelze je proto považovat za vadu výrobku.

Obecně platí:

Komín z prvků FINAL musí být staticky zajištěn dodávanou výztuží. Maximální výška nadstřešní části z prvků FINAL je 1,5 m. Výšku nad 1,5 m je nutno posoudit statickým výpočtem (firma Schiedel neprovádí).



světlý Ø v cm	14	16	18	20	14L	16L	18L	20L
Sada ADV FINAL (výška 112,5 cm, bez větrací šachty / s větrací šachtou)								
pro ukončení 112,5 cm	1. SAP objednávací znak	124340	124341	124342	-	-	-	-
1. - FINAL červený	2. SAP objednávací znak	124351	124352	124353	-	-	-	-
2. - FINAL hnědý	3. SAP objednávací znak	124362	124363	124364	-	-	-	-
3. - FINAL černý	Kč / ks	14 750	15 858	15 941	-	-	-	-
	hmotnost v kg (bez palety EURO)	179,3	180,5	212,0	215,2	-	-	-
Obsah: 15 ks tvárnice FINAL, 2 ks komínové vložky 66 cm, 8 ks izolační rohož, 1 ks krycí deska FINAL nerezová, 2 ks maltová směs tenkovrstvá 5 kg, 2 ks statická souprava 2 x 3 m, montážní návod, obalový a prokladový materiál								

NEOBSAHUJE KÓNICKÉ VYÚSTĚNÍ



Komínová tvárnice FINAL (bez větrací šachty, výška 7,5 cm)								
1. - FINAL červený	1. SAP objednávací znak	118700	118700	113721	113721	-	-	-
2. - FINAL hnědý	2. SAP objednávací znak	118701	118701	118702	118702	-	-	-
3. - FINAL černý	3. SAP objednávací znak	118703	118703	118704	118704	-	-	-
	Kč / ks	377	377	404	404	-	-	-
	ks / pal	90	90	90	90	-	-	-
	vnější rozměr v cm	34/34	34/34	38/38	38/38	-	-	-
	hmotnost v kg	9,5	9,5	11,5	11,5	-	-	-

FINAL I

FINAL 2


Komínová tvárnice FINAL (s větrací šachtou, výška 7,5 cm)									
1. - FINAL červený	1. SAP objednávací znak	113923	113923	114027	114027	113927	113927	114026	114026
2. - FINAL hnědý	2. SAP objednávací znak	113924	113924	113926	113926	120705	120705	113922	113922
3. - FINAL černý	3. SAP objednávací znak	118705	118705	113925	113925	120706	120706	113921	113921
	Kč / ks	385	385	416	416	385	385	416	416
	ks / pal	60	60	60	60	60	60	60	60
	vnější rozměr v cm	34/48	34/48	38/52	38/52	34/48	34/48	38/52	38/52
	hmotnost v kg	14,2	14,2	16,3	16,3	14,2	14,2	16,3	16,3

Prvky ADV FINAL dvouřůduchové

světlý Ø v cm	1418	1420	1618	1620	1818	1820	2020
Komínová tvárnice FINAL1 (dvouřůduchová, výška 7,5 cm)							
1. - FINAL červený	1. SAP objednávací znak	114153	114153	114153	114153	114172	114172
2. - FINAL hnědý	2. SAP objednávací znak	114156	114156	114156	114156	114155	114155
3. - FINAL černý	3. SAP objednávací znak	120707	120707	120707	120707	114152	114152
	Kč / ks	781	781	781	781	823	823
	ks / pal	45	45	45	45	45	45
	vnější rozměr v cm	38/66	38/66	38/66	38/66	38/69	38/69
	hmotnost v kg	19,2	19,2	19,2	19,2	19,7	19,7
Komínová tvárnice FINAL2 (dvouřůduchová, výška 7,5 cm)							
1. - FINAL červený	1. SAP objednávací znak	114160	114160	114160	114160	114170	114170
2. - FINAL hnědý	2. SAP objednávací znak	114154	114154	114154	114154	114151	114151
3. - FINAL černý	3. SAP objednávací znak	120708	120708	120708	120708	114161	114161
	Kč / ks	781	781	781	781	823	823
	ks / pal	45	45	45	45	45	45
	vnější rozměr v cm	38/66	38/66	38/66	38/66	38/69	38/69
	hmotnost v kg	19,2	19,2	19,2	19,2	19,7	19,7

Varianta průměrů 1414, 1416 a 1616 není v nabídce.

NA OBJEDNÁVKU	SKLADEM
---------------	---------

 Zaslání službou GLS viz. str. 76

Krakovcové a krycí desky nerezové - jednopřůduchové

světlý Ø v cm	14	16	18	20	14L	16L	18L	20L
---------------	----	----	----	----	-----	-----	-----	-----

KRAKORCOVÉ DESKY

Krakovcová deska (bez větrací šachty / s větrací šachtou)



SAP objednávací znak	100481	100481	100483	100483	100490	100490	100492	100492
Kč / ks	1 403	1 403	1 644	1 644	1 926	1 926	2 039	2 039
vnější rozměr v cm	58/58	58/58	62/62	62/62	58/72	58/72	62/76	62/76
hmotnost v kg	40,4	40,4	44,6	44,6	49,8	49,8	54,4	54,4

KRYCÍ DESKY PRO OBEZDĚNÍ, PŘESAŘ 15 CM

Krycí deska - nerezová (bez větrací šachty / s větrací šachtou, pro obezdění, přesah 15 cm, s přípevňovací soupravou)



SAP s přípevňovací soupravou	115435	115435	115790	115790	115975	115975	116185	116185
Kč / ks	2 489	2 489	2 718	2 718	3 091	3 091	3 345	3 345
SAP bez přípevňovací soupravy	114837	114837	115111	115111	115311	115311	115691	115691
vnější rozměr v cm	64/64	64/64	68/68	68/68	64/78	64/78	68/82	68/82
vnitřní průměr otvoru v cm	21	21	25	25	21	21	25	25
hmotnost v kg	2,9	2,9	3,2	3,2	3,3	3,3	3,6	3,6

KRYCÍ DESKY PRO ZATEPLENÍ, PŘESAŘ 8 CM

Krycí deska - nerezová (bez větrací šachty / s větrací šachtou, pro zateplení, přesah 8 cm, s přípevňovací soupravou)



SAP s přípevňovací soupravou	108392	108392	108394	108394	108397	108397	108399	108399
Kč / ks	2 279	2 279	2 484	2 484	2 570	2 570	2 816	2 816
SAP bez přípevňovací soupravy	102970	102970	102972	102972	102978	102978	102980	102980
vnější rozměr v cm	49/49	49/49	53/53	53/53	49/63	49/63	53/67	53/67
vnitřní průměr otvoru v cm	21	21	25	25	21	21	25	25
hmotnost v kg	2,0	2,0	2,1	2,1	2,4	2,4	2,5	2,5

KRYCÍ DESKY FINAL, PŘESAŘ 2 CM

Krycí deska FINAL - nerezová (bez větrací šachty / s větrací šachtou, pro ukončení FINAL, přesah 2 cm) - BEZ PŘIPEVŇOVACÍ SOUPRAVY

Součástí sady
UNI ADV FINAL



SAP objednávací znak	111654	111654	111951	111951	112154	112154	112474	112474
Kč / ks	2 130	2 130	2 397	2 397	2 301	2 301	2 548	2 548
vnější rozměr v cm	40/40	40/40	44/44	44/44	40/54	40/54	44/58	44/58
vnitřní průměr otvoru v cm	21	21	25	25	21	21	25	25
hmotnost v kg	1,0	1,0	1,1	1,1	1,2	1,2	1,4	1,4

Pro desku betonovanou na místě objednejte Plechovou manžetu pro ztracené bednění na str. 30

SCHIEDEL PROFI

ONLINE KONFIGURAČNÍ NÁSTROJ PRO OBCHODNÍ PARTNERY Proč využívat Schiedel PROFI?

- pro snadné konfigurace keramických i nerezových komínů
- pro snadné konfigurace kamen i integrovaných krbů
- přímé napojení s informačním systémem SAP
- možnost vytváření online nabídek
- snadné objednávání online
- aktuálnost zboží (včetně např. technických informací a obrázků)



UNI ADVANCED PLUS Krycí desky nerezové - dvouprůduchové

Další kombinace jsou uvedeny v konfigurátoru a na www.schiedel.cz

světlý Ø v cm	1418	1420	1616	1618	1620	1818	1820	2020
---------------	------	------	------	------	------	------	------	------

KRAKORCOVÉ DESKY

Krakorcová deska bez větrací šachty



SAP objednávací znak	100484	100484	100482	100484	100484	100485	100485	100485
Kč / ks	2 558	2 558	2 381	2 558	2 558	2 584	2 584	2 584
vnější rozměr v cm	62/90	62/90	58/85	62/90	62/90	62/93	62/93	62/93
hmotnost v kg	62,7	62,7	56,5	62,7	62,7	63,0	63,0	63,0

Krakorcová deska s větrací šachtou



SAP objednávací znak	100493	100493	100491	100493	100493	100494	100494	100494
Kč / ks	2 441	2 441	2 205	2 441	2 441	2 517	2 517	2 517
vnější rozměr v cm	62/107	62/107	58/98	62/107	62/107	62/109	62/109	62/109
hmotnost v kg	73,5	73,5	64,9	73,5	73,5	73,3	73,3	73,3

KRYCÍ DESKY PRO OBEZDĚNÍ, PŘESAŘ 15 CM

Krycí deska bez větrací šachty



SAP s přípevnovací soupravou	116612	116612	-	116612	116612	116626	116626	116626
Kč / ks	4 639	4 639	-	4 639	4 639	4 793	4 793	4 793
SAP bez přípevnovací soupravy	116173	116173	-	116173	116173	116198	116198	116198
vnější rozměr v cm	68/96	68/96	-	68/96	68/96	68/99	68/99	68/99
vnitřní průměr otvoru v cm	21/25	21/25	-	21/25	21/25	25/25	25/25	25/25
hmotnost v kg	4,0	4,0	-	4,0	4,0	4,1	4,1	4,1

Krycí deska s větrací šachtou



SAP s přípevnovací soupravou	116946	116946	-	116946	116946	116961	116961	116961
Kč / ks	5 969	5 969	-	5 969	5 969	6 106	6 106	6 106
SAP bez přípevnovací soupravy	116583	116583	-	116583	116583	116596	116596	116596
vnější rozměr v cm	68/113	68/113	-	68/113	68/113	68/115	68/115	68/115
vnitřní průměr otvoru v cm	21/25	21/25	-	21/25	21/25	25/25	25/25	25/25
hmotnost v kg	4,5	4,5	-	4,5	4,5	4,5	4,5	4,5

KRYCÍ DESKY PRO ZATEPLENÍ, PŘESAŘ 8 CM

Krycí deska - nerezová (bez větrací šachty, pro zateplení, přesah 8 cm, s přípevnovací soupravou)



SAP s přípevnovací soupravou	108395	108395	108393	108395	108395	108396	108396	108396
Kč / ks	3 570	3 570	3 370	3 570	3 570	3 739	3 739	3 739
SAP bez přípevnovací soupravy	102973	102973	102971	102973	102973	102974	102974	102974
vnější rozměr v cm	53/81	53/81	49/76	53/81	53/81	53/84	53/84	53/84
vnitřní průměr otvoru v cm	21/25	21/25	21/21	21/25	21/25	25/25	25/25	25/25
hmotnost v kg	2,8	2,8	2,4	2,8	2,8	2,8	2,8	2,8

Krycí deska - nerezová (s větrací šachtou, pro zateplení, přesah 8 cm, s přípevnovací soupravou)



SAP s přípevnovací soupravou	108400	108400	108398	108400	108400	108401	108401	108401
Kč / ks	4 100	4 100	3 920	4 100	4 100	4 174	4 174	4 174
SAP bez přípevnovací soupravy	102981	102981	102979	102981	102981	102982	102982	102982
vnější rozměr v cm	53/98	53/98	49/89	53/98	53/98	53/100	53/100	53/100
vnitřní průměr otvoru v cm	21/25	21/25	21/21	21/25	21/25	25/25	25/25	25/25
hmotnost v kg	3,2	3,2	2,8	3,2	3,2	3,2	3,2	3,2

KRYCÍ DESKY NEREZOVÉ FINAL, PŘESAŘ 2 CM

Krycí deska FINAL - nerezová (bez větrací šachty, pro ukončení FINAL, přesah 2 cm) - BEZ PŘÍPEVNŮVACÍ SOUPRAVY



SAP objednávací znak	113026	113026	-	113026	113026	113044	113044	113044
Kč / ks	2 742	2 742	-	2 742	2 742	2 964	2 964	2 964
vnější rozměr v cm	44/72	44/72	-	44/72	44/75	44/75	44/75	44/75
vnitřní průměr otvoru v cm	21/25	21/25	-	21/25	21/25	25/25	25/25	25/25
hmotnost v kg	1,7	1,7	-	1,7	1,7	1,7	1,7	1,7

POZOR: Součástí krycích desek pro obezdění a zateplení, je přípevnovací souprava, která slouží k ukotvení desek k tvárnici.

Přípevnovací souprava pro krycí desku



SAP objednávací znak	102003
Kč / ks	439
hmotnost v kg	0,5

Pro desku betonovanou na místě objednejte Manžetu pro desku na str. 30

NA OBJEDNÁVKU	SKLADEM
---------------	---------

Zaslání službou GLS viz. str. 76

Komínové pláště z vláknitého betonu UNI ADVANCED PLUS, STABIL

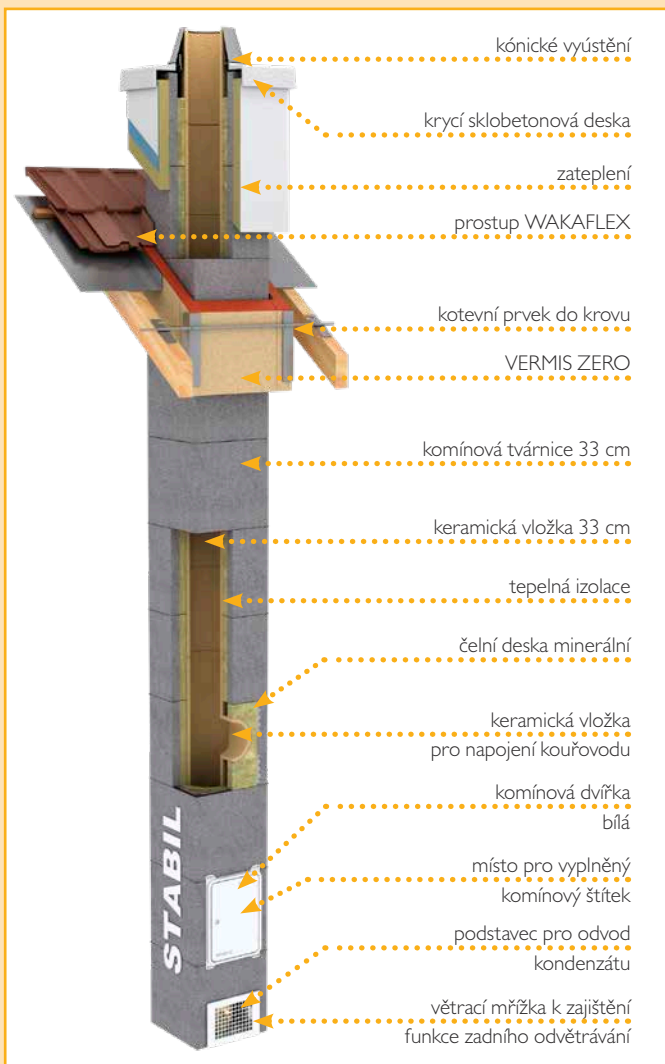
**Dodávka pláště na paletě: do 150 cm - paleta EURO
nad 150 cm - paleta ATYP**

POZOR: na prodejní objednávce je komínový plášť veden pod jedním SAP kódem 990000040 jako atyp. Dodávka bez kónického vyústění

průměr (cm)	otvor v krycí desce (cm)	vnější rozměr tvárnice	rozměr pláště (cm)	váha (kg/bm)	výška (cm)	75	100	125	150	175	200	250	
Jednořúduchový bez větrací šachty	14-16	21	32/32	49/49	51	Obj. zn. O	94011216	94021216	94031216	94041216	94051216	94061216	94071216
						Kč / ks	21 440	24 426	27 412	30 398	33 384	36 370	42 342
						Obj. zn.	72211216	72221216	72231216	72241216	72251216	72261216	72271216
						Obj. zn. Č	74211216	74221216	74231216	74241216	74251216	74261216	74271216
						Obj. zn. H	74281216	74291216	74301216	74311216	74321216	74331216	74341216
	Kč / ks	22 083	25 159	28 234	31 310	34 386	37 461	43 612					
	18-20	25	36/36	49/49	51	Obj. zn. O	94011820	94021820	94031820	94041820	94051820	94061820	94071820
						Kč / ks	21 051	24 015	26 979	29 943	32 907	35 871	41 799
						Obj. zn.	72211820	72221820	72231820	72241820	72251820	72261820	72271820
						Obj. zn. Č	74211820	74221820	74231820	74241820	74251820	74261820	74271820
Obj. zn. H						74281820	74291820	74301820	74311820	74321820	74331820	74341820	
Kč / ks	21 683	24 735	27 788	30 841	33 894	36 947	43 053						
Jednořúduchový s větrací šachtou	14-16	21	32/46	49/67	61	Obj. zn. O	94811216	94821216	94831216	94841216	94851216	94861216	94871216
						Kč / ks	22 189	25 605	29 021	32 437	35 853	39 269	46 101
						Obj. zn.	72811216	72821216	72831216	72841216	72851216	72861216	72871216
						Obj. zn. Č	74811216	74821216	74831216	74841216	74851216	74861216	74871216
						Obj. zn. H	74881216	74891216	74901216	74911216	74921216	74931216	74941216
	Kč / ks	22 855	26 373	29 892	33 410	36 929	40 447	47 484					
	18-20	25	36/50	49/67	61	Obj. zn. O	94811820	94821820	94831820	94841820	94851820	94861820	94871820
						Kč / ks	22 189	25 605	29 021	32 437	35 853	39 269	46 101
						Obj. zn.	72811820	72821820	72831820	72841820	72851820	72861820	72871820
						Obj. zn. Č	74811820	74821820	74831820	74841820	74851820	74861820	74871820
Obj. zn. H						74881820	74891820	74901820	74911820	74921820	74931820	74941820	
Kč / ks	22 855	26 373	29 892	33 410	36 929	40 447	47 484						
Dvořúduchový bez větrací šachty	14/14 16/16 16/14	21/21	32/59	49/80	75	Obj. zn. O	94411216	94421216	94431216	94441216	94451216	94461216	94471216
						Kč / ks	24 569	28 234	31 899	35 564	39 229	42 894	50 224
						Obj. zn.	72411216	72421216	72431216	72441216	72451216	72461216	72471216
						Obj. zn. Č	74411216	74421216	74431216	74441216	74451216	74461216	74471216
						Obj. zn. H	74481216	74491216	74501216	74511216	74521216	74531216	74541216
	Kč / ks	25 306	29 081	32 856	36 631	40 406	44 181	51 731					
	14/18 16/18 14/20 16/20	21/25	36/64	49/80	75	Obj. zn. O	94411220	94421220	94431220	94441220	94451220	94461220	94471220
						Kč / ks	24 569	28 234	31 899	35 564	39 229	42 894	50 224
						Obj. zn.	72411220	72421220	72431220	72441220	72451220	72461220	72471220
						Obj. zn. Č	74411220	74421220	74431220	74441220	74451220	74461220	74471220
						Obj. zn. H	74481220	74491220	74501220	74511220	74521220	74531220	74541220
	Kč / ks	25 306	29 081	32 856	36 631	40 406	44 181	51 731					
	18/18 20/20	25/25	36/67	49/80	75	Obj. zn. O	94411820	94421820	94431820	94441820	94451820	94461820	94471820
						Kč / ks	24 938	28 603	32 268	35 933	39 598	43 263	50 593
						Obj. zn.	72411820	72421820	72431820	72441820	72451820	72461820	72471820
Obj. zn. Č						74411820	74421820	74431820	74441820	74451820	74461820	74471820	
Obj. zn. H						74481820	74491820	74501820	74511820	74521820	74531820	74541820	
Kč / ks	25 686	29 461	33 236	37 011	40 786	44 561	52 111						
Dvořúduchový s větrací šachtou	14/18 16/16 16/14	21/21	32/72	49/92	77	Obj. zn. O	94611216	94621216	94631216	94641216	94651216	94661216	94671216
						Kč / ks	25 548	29 534	33 520	37 506	41 492	45 478	53 450
						Obj. zn.	72611216	72621216	72631216	72641216	72651216	72661216	72671216
						Obj. zn. Č	74611216	74621216	74631216	74641216	74651216	74661216	74671216
						Obj. zn. H	74681216	74691216	74701216	74711216	74721216	74731216	74741216
	Kč / ks	26 314	30 420	34 526	38 631	42 737	46 842	55 054					
	14/18 16/18 14/20 16/20	21/25	36/81	49/99	80	Obj. zn. O	94611220	94621220	94631220	94641220	94651220	94661220	94671220
						Kč / ks	25 648	29 634	33 620	37 606	41 592	45 578	53 550
						Obj. zn.	72611220	72621220	72631220	72641220	72651220	72661220	72671220
						Obj. zn. Č	74611220	74621220	74631220	74641220	74651220	74661220	74671220
						Obj. zn. H	74681220	74691220	74701220	74711220	74721220	74731220	74741220
	Kč / ks	26 417	30 523	34 629	38 734	42 840	46 945	55 157					
	18/18 20/20	25/25	36/84	49/99	80	Obj. zn. O	94611820	94621820	94631820	94641820	94651820	94661820	94671820
						Kč / ks	25 648	29 634	33 620	37 606	41 592	45 578	53 550
						Obj. zn.	72611820	72621820	72631820	72641820	72651820	72661820	72671820
Obj. zn. Č						74611820	74621820	74631820	74641820	74651820	74661820	74671820	
Obj. zn. H						74681820	74691820	74701820	74711820	74721820	74731820	74741820	
Kč / ks	26 417	30 523	34 629	38 734	42 840	46 945	55 157						


72.... - struktura cihlová - černá
73.... - struktura cihlová - cihlová hnědá (vandyck braun) H
74.... - struktura cihlová - cihlová červená (ziegelrot) Č
74.... - struktura omítková bílá

STABIL - Schiedel kvalita s atraktivní cenou 30 let záruka



VÝHODY:

- ideální pro pevná paliva
- třívrstvý komín - tvárnice, tepelná izolace,
- keramická vložka z technické keramiky, systém pero - drážka (nelze krátit)
- kvalitní, bezpečný a cenově dostupný komínový systém
- krycí deska z vláknitého betonu
- systém zadního odvětrávání odvádí případnou vlhkost z tepelné izolace



Technická data pro Schiedel STABIL:

Zatřídění dle EN 13063:

STABIL	EN 13063-1+ AI T400 NI D 3 G50 R401)
STABIL	EN 13063-2 + AI T400 NI W 2 O50 R401)
STABIL	EN 13063-2 + AI T200 NI W 2 O00 R401)


¹⁾ R40 platí pro Ø 14 - 20 cm

světlý ø (cm)	14	16	18	20	25	30
tloušťka stěny vložky (cm)	1,5	1,5	1,5	1,5	2,5	2,5

Ø 35 na doptání

prověřený komínový systém dostupný pro každého

Orientační cena komínových sestav



Komínová sestava obsahuje:

komínové tvárnice, komínové vložky, izolační rohože, komínová vložka pro kouřovod 90°, komínová vložka pro dvířka, základní souprava, krycí deska sklobetonová pro zateplení (přesah 8 cm), kónické vyústění, maltová směs, maltovací šablona

světlý Ø v cm 14 16 18 20 25 30

JEDNOPRŮDUCHOVÝ BEZ VĚTRACÍ ŠACHTY



ilustrační foto

Výška komínové sestavy v m

5.00	Kč / sestava	25 908	27 777	29 882	31 284	48 469	62 753
5.33	Kč / sestava	26 672	28 647	30 828	32 304	51 333	64 587
5.66	Kč / sestava	27 436	29 517	31 774	33 324	53 100	66 421
6.00	Kč / sestava	28 509	30 718	33 020	34 670	54 674	68 255
6.33	Kč / sestava	29 273	31 996	33 966	35 690	56 248	70 089
6.66	Kč / sestava	30 037	32 866	34 912	36 710	57 822	71 923
7.00	Kč / sestava	30 801	33 736	36 266	38 138	59 396	75 047
7.33	Kč / sestava	31 565	34 606	37 212	39 158	60 970	77 074
7.66	Kč / sestava	32 737	35 476	38 158	40 178	63 834	78 908
8.00	Kč / sestava	33 501	36 346	39 104	41 198	65 408	80 742
8.33	Kč / sestava	34 265	37 624	40 050	42 218	67 175	82 576
8.66	Kč / sestava	35 029	38 494	41 404	43 646	68 749	84 410
9.00	Kč / sestava	35 793	39 364	42 543	44 859	70 323	86 244
9.33	Kč / sestava	36 557	40 234	43 489	45 879	71 897	89 368
9.66	Kč / sestava	37 321	41 104	44 435	46 899	73 471	91 395
10.00	Kč / sestava	38 278	42 167	45 381	47 919	75 045	93 229
10.33	Kč / sestava	39 450	43 445	46 735	49 347	77 909	95 063
10.66	Kč / sestava	40 214	44 315	47 681	50 367	79 483	96 897
11.00	Kč / sestava	40 978	45 185	48 627	51 387	81 250	98 731



Komínová sestava obsahuje:

komínové tvárnice, komínové vložky, izolační rohože, komínová vložka pro kouřovod 90°, komínová vložka pro dvířka, základní souprava, krycí deska sklobetonová pro zateplení (přesah 8 cm), kónické vyústění, maltová směs, maltovací šablona

světlý Ø v cm 14L 16L 18L 20L 25L 30L

JEDNOPRŮDUCHOVÝ S VĚTRACÍ ŠACHTOU



ilustrační foto

Výška komínové sestavy v m

5.00	Kč / sestava	28 950	30 819	32 432	33 834	53 124	67 519
5.33	Kč / sestava	29 902	31 877	33 532	35 008	56 195	69 575
5.66	Kč / sestava	30 854	32 935	34 632	36 182	57 976	71 631
6.00	Kč / sestava	31 806	33 993	36 065	37 713	59 757	73 687
6.33	Kč / sestava	32 758	35 459	37 165	38 887	61 538	75 936
6.66	Kč / sestava	33 710	36 517	38 458	40 662	63 319	77 992
7.00	Kč / sestava	34 662	37 768	39 966	41 836	65 100	81 338
7.33	Kč / sestava	35 807	38 826	41 066	43 010	66 881	83 394
7.66	Kč / sestava	37 167	39 884	42 166	44 184	70 145	85 450
8.00	Kč / sestava	38 119	40 942	43 266	45 358	71 926	87 506
8.33	Kč / sestava	39 071	42 408	44 366	46 532	73 707	89 755
8.66	Kč / sestava	40 023	43 466	45 874	48 114	75 488	91 811
9.00	Kč / sestava	40 975	44 524	46 974	49 288	77 269	93 867
9.33	Kč / sestava	41 927	45 582	48 074	50 462	79 050	97 213
9.66	Kč / sestava	42 879	46 640	49 367	51 829	80 831	99 269
10.00	Kč / sestava	43 831	47 698	50 467	53 003	82 805	101 325
10.33	Kč / sestava	45 191	49 164	51 975	54 585	85 876	103 574
10.66	Kč / sestava	46 336	50 222	53 075	55 759	87 657	105 630
11.00	Kč / sestava	47 288	51 473	54 175	56 933	89 438	107 686



Orientační cena komínových sestav



Komínová sestava obsahuje:

komínové tvárnice, komínové vložky, izolační rohože, komínové vložky pro kouřovod 90°, komínová vložka pro dvířka, základní soupravy, krycí deska sklobetonová pro zateplení (přesah 8 cm), kónické vyústění, maltová směs, maltovací šablona

světlý Ø v cm	1418	1420	1616	1618	1620	1818	1820	2020
---------------	------	------	------	------	------	------	------	------

DVOUPRŮDUCHOVÝ BEZ VĚTRACÍ ŠACHTY



ilustrační foto

Výška komínové sestavy v m

5.00	Kč / sestava	53 682	55 084	52 676	55 551	56 953	57 462	58 864	60 266
5.33	Kč / sestava	55 343	56 819	54 322	57 318	58 794	59 286	60 762	62 238
5.66	Kč / sestava	57 004	58 554	55 968	59 085	60 635	61 110	62 660	64 210
6.00	Kč / sestava	58 665	60 289	57 614	60 852	62 476	62 934	64 558	66 182
6.33	Kč / sestava	60 326	62 024	59 668	62 619	64 317	64 758	66 456	68 154
6.66	Kč / sestava	61 987	63 759	61 314	64 794	66 566	66 775	68 547	70 319
7.00	Kč / sestava	63 841	65 687	62 960	66 754	68 600	69 007	70 853	72 699
7.33	Kč / sestava	65 910	67 830	65 014	68 929	70 849	70 831	72 751	74 671
7.66	Kč / sestava	67 571	69 565	66 853	70 696	72 690	73 063	75 057	77 051
8.00	Kč / sestava	69 232	71 300	68 499	72 463	74 531	74 887	76 955	79 023
8.33	Kč / sestava	71 301	73 443	70 553	74 638	76 780	76 711	78 853	80 995
8.66	Kč / sestava	72 962	75 178	72 199	76 405	78 621	78 943	81 159	83 375
9.00	Kč / sestava	74 623	77 321	73 845	78 172	80 462	80 960	83 250	85 540
9.33	Kč / sestava	76 885	79 249	75 899	80 540	82 904	83 192	85 556	87 920
9.66	Kč / sestava	78 546	80 984	77 545	82 307	84 745	85 016	87 454	89 892
10.00	Kč / sestava	80 207	82 719	79 384	84 074	86 586	86 840	89 352	91 864
10.33	Kč / sestava	82 276	84 862	81 438	86 249	88 835	89 072	91 658	94 244
10.66	Kč / sestava	83 937	86 597	83 084	88 424	90 676	90 896	93 556	96 216
11.00	Kč / sestava	85 598	88 332	84 730	90 191	92 925	93 321	96 055	98 789



Komínová sestava obsahuje:

komínové tvárnice, komínové vložky, izolační rohože, komínové vložky pro kouřovod 90°, komínová vložka pro dvířka, základní soupravy, krycí deska sklobetonová pro zateplení (přesah 8 cm), kónické vyústění, maltová směs, maltovací šablona

světlý Ø v cm	14L18	14L20	16L16	16L18	16L20	18L18	18L20	20L20
---------------	-------	-------	-------	-------	-------	-------	-------	-------

DVOUPRŮDUCHOVÝ S VĚTRACÍ ŠACHTOU



ilustrační foto

Výška komínové sestavy v m

5.00	Kč / sestava	58 604	60 006	54 567	60 473	61 875	59 937	61 339	62 741
5.33	Kč / sestava	60 760	62 236	56 315	62 735	64 211	61 891	63 367	64 843
5.66	Kč / sestava	62 723	64 273	58 256	64 804	66 354	63 845	65 395	66 945
6.00	Kč / sestava	64 686	66 310	60 004	66 873	68 497	65 799	67 423	69 047
6.33	Kč / sestava	66 649	68 347	62 160	68 942	70 640	67 753	69 451	71 149
6.66	Kč / sestava	68 612	70 384	63 908	71 419	73 191	69 900	71 672	73 444
7.00	Kč / sestava	70 768	72 614	65 656	73 681	75 527	72 262	74 108	75 954
7.33	Kč / sestava	73 139	75 059	68 005	76 158	78 078	74 216	76 136	78 056
7.66	Kč / sestava	75 102	77 096	69 753	78 227	80 221	76 578	78 572	80 566
8.00	Kč / sestava	77 065	79 133	71 501	80 296	82 364	78 532	80 600	82 668
8.33	Kč / sestava	79 436	81 578	73 657	82 773	84 915	80 679	82 821	84 963
8.66	Kč / sestava	81 592	83 808	75 405	85 035	87 251	83 041	85 257	87 473
9.00	Kč / sestava	83 555	85 845	77 346	87 104	89 394	84 995	87 285	89 575
9.33	Kč / sestava	85 926	88 290	79 502	89 581	91 945	87 357	89 721	92 085
9.66	Kč / sestava	87 889	90 327	81 250	91 650	94 088	89 504	91 942	94 380
10.00	Kč / sestava	89 852	92 364	82 998	93 719	96 231	91 458	93 970	96 482
10.33	Kč / sestava	92 416	95 002	85 154	96 389	98 975	93 820	96 406	98 992
10.66	Kč / sestava	94 379	97 039	86 902	98 458	101 526	95 774	98 434	101 094
11.00	Kč / sestava	96 342	99 076	88 843	100 527	103 669	98 136	100 870	103 604

NA OBJEDNÁVKU

SKLADEM

PRO PŘESNOU KALKULACI
POUŽIJTE SCHIEDEL PROFI

TECHNICKÉ
INFO

PERIMETER

ICS

KERASTAR

KINGFIRE
SIRIUS

PŘÍSLUŠENSTVÍ

STABIL

UNI ADVANCED
PLUS

KOMBIGAS

UNI SMART

ABSOLUT

Sady 6 m + komponenty jednorůduchové

světlý Ø v cm	14	16	18	18/45	20	20/45
---------------	----	----	----	-------	----	-------

Sada STABIL 6 m - bez paty (bez větrací šachty)



SAP objednávací znak	118077	118078	118088	118090	118087	118094
Kč / ks	23 034	24 920	26 919	27 735	28 224	29 274
hmotnost v kg	642.4	645.8	654	654.6	653.4	656.9

Obsah: 18 ks komínová tvárnice bez větrací šachty, 14 ks komínová vložka, 1 ks komínová vložka pro dvířka, 1 ks komínová vložka pro kouřovod, 36 ks izolační rohože, 1 ks Základní souprava, obalový materiál

Sada STABIL 6 m - bez paty (s větrací šachtou)



SAP objednávací znak	-	-	118084	118086	118085	118091
Kč / ks	-	-	29 724	30 540	31 027	32 077
hmotnost v kg	-	-	651.8	652.4	651.9	654.7

Obsah: 18 ks komínová tvárnice s větrací šachtou, 14 ks komínová vložka, 1 ks komínová vložka pro dvířka, 1 ks komínová vložka pro kouřovod, 36 ks izolační rohože, 1 ks Základní souprava, obalový materiál

u sad 6 m ilustrační foto

světlý Ø v cm	14	16	18	20	25	30
---------------	----	----	----	----	----	----

Komínová tvárnice ST (bez větrací šachty, výška 33 cm)



SAP objednávací znak	100351	100351	100353	100353	100357	100360
Kč / ks	305	305	354	354	626	731
ks / pal	24	24	24	24	12	12
vnější rozměr v cm	32/32	32/32	36/36	36/36	48/48	55/55
hmotnost v kg	20.2	20.2	25.7	25.7	45.7	56.3

Komínová tvárnice ST (s větrací šachtou, výška 33 cm)



SAP objednávací znak	100361	100361	100363	100363	100368	100371
Kč / ks	493	493	508	508	833	953
ks / pal	18	18	18	18	8	8
vnější rozměr v cm	32/46	32/46	36/50	36/50	48/62	55/71
rozměr větrací šachty	10/22	10/22	10/26	10/26	2x 10,5/17	2x 12/20
hmotnost v kg	30.3	30.3	33.9	33.9	61.6	77

Dvourůduchové komponenty

světlý Ø v cm	1418	1420	1616	1618	1620	1818	1820	2020
---------------	------	------	------	------	------	------	------	------

Komínová tvárnice ST (bez větrací šachty, dvourůduchová, výška 33 cm)



SAP objednávací znak	100354	100354	100352	100354	100354	100355	100355	100355
Kč / ks	610	610	516	610	610	640	640	640
ks / pal	12	12	12	12	12	12	12	12
vnější rozměr v cm	36/64	36/64	32/59	36/64	36/64	36/67	36/67	36/67
hmotnost v kg	41.4	41.4	34.7	41.4	41.4	39.6	39.6	39.6

Komínová tvárnice ST (s větrací šachtou, dvourůduchová, výška 33 cm)



SAP objednávací znak	100364	100364	100362	100364	100364	100365	100365	100365
Kč / ks	912	912	618	912	912	770	770	770
ks / pal	12	12	12	12	12	12	12	12
vnější rozměr v cm	36/81	36/81	32/72	36/81	36/81	36/83	36/83	36/83
rozměr větrací šachty	14/26	14/26	10/22	14/26	14/26	13/26	13/26	13/26
hmotnost v kg	51.3	51.3	43.2	51.3	51.3	50.0	50.0	50.0

Sady základ STABIL

DODÁNÍ NA OBJEDNÁVKU DO 5 PRACOVNÍCH DNÍ

světlý Ø v cm	16	18	18/45	20	20/45
---------------	----	----	-------	----	-------

Sada Základ komína STABIL, jednorůduchová = 3 m

(hmotnost palety EURO = 22 kg)



SAP objednávací znak	115630	116529	116531	116537	116539
Kč / ks	17 243	18 573	19 389	19 196	20 249
výška v m	3	3	3	3	3
hmotnost v kg (s paletou EURO)	286.0	346.0	349.0	351.0	354.0

Obsah: 9 ks komínové tvárnice, 5 ks komínové vložky 33 cm, 1 ks komínová vložka pro dvířka 66 cm, 1 ks komínová vložka pro kouřovod (90° nebo 45°) 66 cm, 18 ks izolační rohože, 1 ks podstavec pro odvod kondenzátu, 1 ks větrací mřížka, 1 ks komínová dvířka ALU, 1 ks čelní deska minerální, spárovací hmota RAPID 310 ml - dle průměru, montážní návod, záruční list, identifikační štítek, houbička.


NA OBJEDNÁVKU

SKLADEM


Jednoprůduchové komponenty

světlý Ø v cm	14	16	18	20	25	30
---------------	----	----	----	----	----	----


Komínová vložka (výška 33 cm)

	SAP objednávací znak	100373	100374	100375	100376	100310	100311
	Kč / ks	255	355	370	434	696	819
	ks / pal	150	125	100	75	55	30
	vnější rozměr v cm	17	19	21	23	30	35
	hmotnost v kg	5.2	5.7	6.6	7.2	14.0	16.0


Komínová vložka (pro dvířka, výška 66 cm)

	SAP objednávací znak	113779	103438	103439	103440	100343	100432
	Kč / ks	1 128	1 287	1 345	1 404	2 298	3 090
	ks / pal	22	20	15	12	8	6
	vnější rozměr v cm	17	19	21	23	30	35
	hmotnost v kg	12.2	13.2	14.0	15.6	31.0	36.0


Komínová vložka (pro napojení kouřovodu 90°, výška 66 cm)

	SAP objednávací znak	113719	103435	103436	103437	100346	100347
	Kč / ks	1 128	1 287	1 345	1 404	3 220	3 410
	ks / pal	20	16	14	11	8	4
	vnější rozměr v cm	17	19	21	23	30	35
	hmotnost v kg	11.4	12.8	14.2	15.9	33.0	38.5


Komínová vložka (pro napojení kouřovodu 45°, výška 66 cm)

	16-20 s okapničkou	SAP objednávací znak	-	113988	114045	114164	100349	100350
		Kč / ks	-	2 097	2 161	2 454	4 603	5 358
		ks / pal	-	12	10	10	6	6
		vnější rozměr v cm	-	19	21	23	30	35
		hmotnost v kg	-	15.1	16.5	18.8	41.0	50.5


Izolační rohož (nehořlavá, výška 33 cm) balení po 6 ks

	SAP objednávací znak	100539	100378	100540	100380	100541	100542
	Kč / ks	102	105	111	116	126	142
	spotřeba na 1 tvárnici / ks	2	2	2	2	2	2
	tloušťka v mm	31	23	31	21	35	40
	hmotnost v kg	0,3	0,3	0,4	0,3	0,7	1,0

Kónické vyústění (kónus + distanční kroužek)

	SAP objednávací znak	124335	124336	124337	124338	112080	112557
	Kč / ks	2 535	2 758	2 913	3 194	3 759	4 662
	hmotnost v kg	0,7	0,7	0,9	0,9	1,2	1,4

Manžeta pro desku (betonovanou na místě) pro systém ADV a ST

	SAP objednávací znak	100509	100509	100510	100510	100512	100513
	Kč / ks	849	849	932	932	1 030	1 132
	hmotnost v kg	0,4	0,4	0,5	0,5	1,2	1,2

(použití jako ztracené bednění)
pouze pro použití s kónusem

SCHIEDEL PROFÍ

ONLINE KONFIGURAČNÍ NÁSTROJ
PRO OBCHODNÍ PARTNERY

Krakovcové a krycí desky sklobetonové - jednopřůduchové

světlý Ø v cm	14	16	18	20	25	30
---------------	----	----	----	----	----	----

KRAKORCOVÉ DESKY

Krakovcová deska (bez větrací šachty)



SAP objednávací znak	100481	100481	100483	100483	100486	100489
Kč / ks	1 403	1 403	1 644	1 644	2 436	2 620
vnější rozměr v cm	58/58	58/58	62/62	62/62	74/74	81/81
hmotnost v kg	40.4	40.4	44.6	44.6	63.2	69.3


Krakovcová deska (s větrací šachtou)



SAP objednávací znak	100490	100490	100492	100492	100496	100498
Kč / ks	1 926	1 926	2 039	2 039	2 756	2 929
vnější rozměr v cm	58/72	58/72	62/76	62/76	74/88	81/97
hmotnost v kg	49.8	49.8	54.4	54.4	68.5	80.7

KRYCÍ DESKY PRO OBEZDĚNÍ, PŘESAŘ 15 cm

Krycí deska ST - sklobetonová (bez větrací šachty, pro obezdění, přesah 15 cm, s přípevňovací soupravou)



SAP s přípevňovací soupravou	108416	108416	108418	108418	103877	103878
Kč / ks	2 073	2 073	2 395	2 395	4 893	5 270
SAP bez přípevňovací soupravy	103873	103873	103874	103874	-	-
vnější rozměr v cm	64,5/64,5	64,5/64,5	68,5/68,5	68,5/68,5	81,5/81,5	88/88
vnitřní otvor v cm	21	21	25	25	34	40.3
hmotnost v kg	23.7	23.7	27.2	27.2	23.5	32.2

Krycí deska ST - sklobetonová (s větrací šachtou, pro obezdění, přesah 15 cm, s přípevňovací soupravou)



SAP s přípevňovací soupravou	108431	108431	108433	108433	103885	ATYP
Kč / ks	2 599	2 599	2 822	2 822	6 222	na vyžádání
SAP bez přípevňovací soupravy	103880	103880	103882	103882	-	-
vnější rozměr v cm	64,5/78,5	64,5/78,5	68,5/82,5	68,5/82,5	81/95	88/104
vnitřní otvor v cm	21	21	25	25	34	4.3
hmotnost v kg	26.4	26.4	29.0	29.0	26.7	35

KRYCÍ DESKY PRO ZATEPLENÍ, PŘESAŘ 8 cm

Krycí deska ST - sklobetonová (bez větrací šachty, pro zateplení, přesah 8 cm, s přípevňovací soupravou)



SAP s přípevňovací soupravou	108390	108390	108391	108391	102492	102494
Kč / ks	1 900	1 900	2 003	2 003	4 828	5 254
SAP bez přípevňovací soupravy	102873	102873	102874	102874	-	-
vnější rozměr v cm	52/52	52/52	56/56	56/56	68/68	75/75
vnitřní průměr otvoru v cm	21	21	25	25	34	40.3
hmotnost v kg	15.5	15.5	17.5	17.5	25.5	30.5

Krycí deska ST - sklobetonová (s větrací šachtou, pro zateplení, přesah 8 cm, s přípevňovací soupravou)



SAP s přípevňovací soupravou	108378	108378	108379	108379	102493	102495
Kč / ks	2 122	2 122	2 243	2 243	6 185	6 690
SAP bez přípevňovací soupravy	102402	102402	102404	102404	-	-
vnější rozměr v cm	52/66	52/66	56/70	56/70	68/82	75/91
vnitřní průměr otvoru v cm	21	21	25	25	34	40.3
hmotnost v kg	18.2	18.2	19.3	19.3	29.0	33.0

POZOR: Součástí krycích desek pro obezdění a zateplení, s průměrem 12 - 20, je přípevňovací souprava pro desku (4 hmoždinky + 4 šrouby), která slouží k ukotvení desek k tvárnici.

Přípevňovací souprava pro krycí desku



SAP objednávací znak	102003	-	-
Kč / ks	439	-	-
hmotnost v kg	0,5	-	-

KRYCÍ DESKY FINAL, PŘESAŘ 2 cm

Krycí deska FINAL - sklobetonová (bez větrací šachty, pro ukončení FINAL, přesah 2 cm) - BEZ PŘÍPEVNĚVACÍ SOUPRAVY



SAP objednávací znak	118042	118042	118355	118355	-	-
Kč / ks	1 466	1 466	1 597	1 597	-	-
vnější rozměr v cm	40/40	40/40	44/44	44/44	-	-
vnitřní otvor v cm	21	21	25	25	-	-
hmotnost v kg	6.9	6.9	7.8	7.8	-	-

Krycí deska FINAL - sklobetonová (s větrací šachtou, pro ukončení FINAL, přesah 2 cm) - BEZ PŘÍPEVNĚVACÍ SOUPRAVY



SAP objednávací znak	118121	118121	118416	118416	-	-
Kč / ks	1 551	1 551	1 645	1 645	-	-
vnější rozměr v cm	40/54	40/54	44/58	44/58	-	-
vnitřní otvor v cm	21	21	25	25	-	-
hmotnost v kg	7.0	7.0	8.0	8.0	-	-

SOUČÁSTI SADY FINAL

NA OBJEDNÁVKU	SKLADEM
---------------	---------



Zaslání službou GLS viz. str. 76

Krakorcové desky a krycí desky sklobetonové - dvouprůduchové

světlý Ø v cm	1418	1420	1616	1618	1620	1818	1820	2020
---------------	------	------	------	------	------	------	------	------

KRAKORCOVÉ DESKYDalší kombinace jsou uvedeny v konfigurátoru a na www.schiedel.cz

Krakorcová deska bez větrací šachty



SAP objednávací znak	100484	100484	100482	100484	100484	100485	100485	100485
Kč / ks	2 558	2 558	2 381	2 558	2 558	2 584	2 584	2 584
vnější rozměr v cm	62/90	62/90	58/85	62/90	62/90	62/93	62/93	62/93
hmotnost v kg	62,7	62,7	56,5	62,7	62,7	63,0	63,0	63,0

Krakorcová deska s větrací šachtou



SAP objednávací znak	100493	100493	100491	100493	100493	100494	100494	100494
Kč / ks	2 441	2 441	2 205	2 441	2 441	2 517	2 517	2 517
vnější rozměr v cm	62/107	62/107	58/98	62/107	62/107	62/109	62/109	62/109
hmotnost v kg	73,5	73,5	64,9	73,5	73,5	73,3	73,3	73,3

KRYCÍ DESKY PRO OBEZDĚNÍ, PŘESAŘ 15 CM

Krycí deska bez větrací šachty



SAP s připevňovací soupravou	108419	108419	108417	108419	108419	108420	108420	108420
Kč / ks	4 099	4 099	3 702	4 099	4 099	4 491	4 491	4 491
SAP bez připevňovací soupravy	103875	103875	102896	103875	103875	103876	103876	103876
vnější rozměr v cm	68,5/96,5	68,5/96,5	64,5/91,5	68,5/96,5	68,5/96,5	68,5/99,5	68,5/99,5	68,5/99,5
vnitřní průměr otvoru v cm	21/25	21/25	21/21	21/25	21/25	25/25	25/25	25/25
hmotnost v kg	35,8	35,8	29,4	35,8	35,8	32,5	32,5	32,5

Krycí deska s větrací šachtou



SAP s připevňovací soupravou	108434	108434	108432	108434	108434	108435	108435	108435
Kč / ks	4 750	4 750	4 321	4 750	4 750	5 882	5 882	5 882
SAP bez připevňovací soupravy	103883	103883	103881	103883	103883	103884	103884	103884
vnější rozměr v cm	69/114	69/114	65/105	69/114	69/114	69/116	69/116	69/116
hmotnost v kg	37,0	37,0	34,0	37,0	37,0	38,0	38,0	38,0
hmotnost v kg	37,0	37,0	34,0	37,0	37,0	38,0	38,0	38,0

KRYCÍ DESKY PRO ZATEPLENÍ, PŘESAŘ 8 cm

Krycí deska ST - sklobetonová (bez větrací šachty, pro zateplení, přesah 8 cm, s připevňovací soupravou)



SAP s připevňovací soupravou	108383	108383	108385	108383	108383	108386	108386	108386
Kč / ks	2 723	2 723	2 525	2 723	2 723	2 917	2 917	2 917
SAP bez připevňovací soupravy	102400	102400	102399	102400	102400	102401	102401	102401
vnější rozměr v cm	56/84	56/84	52/79	56/84	56/84	56/87	56/87	56/87
vnitřní průměr otvoru v cm	21/25	21/25	21/21	21/25	21/25	25/25	25/25	25/25
hmotnost v kg	29,5	29,5	23,5	29,5	29,5	31,5	31,5	31,5

Krycí deska ST - sklobetonová (s větrací šachtou, pro zateplení, přesah 8 cm, s připevňovací soupravou)



SAP s připevňovací soupravou	108384	108384	108387	108384	108384	108388	108388	108388
Kč / ks	3 115	3 115	2 886	3 115	3 115	3 249	3 249	3 249
SAP bez připevňovací soupravy	102405	102405	102403	102405	102405	102406	102406	102406
vnější rozměr v cm	56/101	56/101	52/92	56/101	56/101	56/103	56/103	56/103
vnitřní průměr otvoru v cm	21/25	21/25	21/21	21/25	21/25	25/25	25/25	25/25
hmotnost v kg	32,5	32,5	28,5	32,5	32,5	32,5	32,5	32,5

KRYCÍ DESKY FINAL, PŘESAŘ 2 cm

Krycí deska FINAL - sklobetonová (bez větrací šachty, pro ukončení FINAL, přesah 2 cm) - BEZ PŘIPEVNĚVACÍ SOUPRAVY




SAP objednávací znak	113808	113808	-	113808	113808	113882	113882	113882
Kč / ks	2 007	2 007	-	2 007	2 007	2 198	2 198	2 198
vnější rozměr v cm	44/72	44/72	-	44/72	44/72	44/75	44/75	44/75
vnitřní průměr otvoru v cm	21/25	21/25	-	21/25	21/25	25/25	25/25	25/25
hmotnost v kg	12,5	12,5	-	12,5	12,5	13,6	13,6	13,6

Základní soupravy


světlý Ø v cm	14	16	18	20	25	30
---------------	----	----	----	----	----	----

Základní souprava STABIL 90°, STABIL 45°


	90°	SAP objednávací znak	113934	114004	114103	114159	115602	116557
		Kč / ks	7 737	7 775	8 381	8 466	8 828	15 674
		hmotnost v kg	14,4	15,8	17,9	19,2	26,3	37,9
	45°	SAP objednávací znak	-	113957	114023	114126	-	-
		Kč / ks	-	7 775	8 381	8 466	-	-
		hmotnost v kg	-	14,8	16,2	18,5	-	-

Obsahuje:


Podstavec pro odvod kondenzátu

	SAP objednávací znak	102683	102684	102685	102686	175624	175625
	Kč / ks	2 232	2 271	2 323	2 407	2 970	2 970
	hmotnost v kg	5,6	5,6	6,1	7,5	10,9	14,7


Spárovací hmota FM RAPID (balení 310 ml - pro Ø 12-20)

	SAP objednávací znak	100020	100020	100020	100020	-	-
	Kč / ks	408	408	408	408	-	-
	spotřeba na 6 bm/ks	3	3	4	4	-	-
	hmotnost kg/ks	0,7	0,7	0,7	0,7	-	-


Kominová dvířka ALU bílá

	SAP objednávací znak	149809	149809	149809	149809	149809	144195
	Kč / ks	2 156	2 156	2 156	2 156	2 156	7 066
	vnější rozměr rámečku š x v (cm)	23,3 x 36,2	23,3 x 36,2	23,3 x 36,2	23,3 x 36,2	23,3 x 36,2	43 x 51,6

Šamotový uzávěr


	SAP objednávací znak	100312	100312	100312	100312	100312	-
	Kč / ks	558	558	558	558	558	-
	hmotnost kg/ks	2,1	2,1	2,1	2,1	2,1	-

Větrací mřížka bílá (k zajištění funkce zadního odvětrání)

	SAP objednávací znak	102681	102681	102681	102681	142832	102591*
	Kč / ks	698	698	698	698	885	1 522
	hmotnost kg/ks	0,3	0,3	0,3	0,3	0,3	0,3

* stříbrná

Čelní deska minerální 90°, 45°

	90°	SAP objednávací znak	110811	110811	110810	110810	111749	112056
		Kč / ks	800	800	945	945	1 982	2 173
		hmotnost kg/ks	0,6	0,6	0,6	0,6	1,0	1,2
	45°	SAP objednávací znak	-	110559	110812	110558	-	-
		Kč / ks	-	800	945	945	-	-
		hmotnost kg/ks	-	0,5	0,6	0,5	-	-

Dále obsahuje: montážní návod, záruční list, identifikační štítek, houbičku

* u větších průměrů se souprava dodává bez kartonu



SPARK UP YOUR LIFE
Schiedel. Víc než komín.

Sady STABIL FINAL jednorůduchové

Kónické vyústění není součástí sady FINAL



Výhody:

- jednoduchá manipulace
- jednoduchá a rychlá montáž
- úspora času i peněz
- plná funkce zadního odvětrávání
- elegantní zakončení komína
- jednoduché objednání i dodávka

Zachování cihelné vazby



světlý Ø v cm	14	16	18	20	14L	16L	18L	20L
---------------	----	----	----	----	-----	-----	-----	-----

Sada STABIL FINAL (výška 112,5 cm, bez větrací šachty / s větrací šachtou)

pro ukončení 112,5 cm	1. SAP objednávací znak	115538	115585	115595	-	-	-	-
2. SAP objednávací znak	124436	124437	124438	-	-	-	-	-
3. SAP objednávací znak	124447	124448	124449	-	-	-	-	-
Kč / ks	12 721	13 356	13 582	-	-	-	-	-
hmotnost v kg (s paletou)	-	221.9	255.7	256.7	-	-	-	-

Obsah: 15 ks tvárnice FINAL, 3 ks komínové vložky, 6 ks izolační rohož, 1 ks krycí deska FINAL sklobetonová, 2 ks maltová směs tenkovrstvá, 2 ks statická souprava 2 x 3 m, montážní návod, obalový materiál



ilustrační foto

NEOBSAHUJE KÓNICKÉ VYÚSTĚNÍ

Komínová tvárnice FINAL (bez větrací šachty, výška 7,5 cm)

1. - FINAL červený	1. SAP objednávací znak	118700	118700	113721	113721	-	-	-
2. - FINAL hnědý	118701	118701	118702	118702	-	-	-	-
3. - FINAL černý	118703	118703	118704	118704	-	-	-	-
Kč / ks	377	377	404	404	-	-	-	-
ks / pal	90	90	90	90	-	-	-	-
vnější rozměr v cm	34/34	34/34	38/38	38/38	-	-	-	-
hmotnost v kg	9.5	9.5	11.5	11.5	-	-	-	-




světlý Ø v cm	14L	16L	18L	20L	14L	16L	18L	20L
---------------	-----	-----	-----	-----	-----	-----	-----	-----

TYP 1

Komínová tvárnice FINAL (s větrací šachtou, výška 7,5 cm)

1. - FINAL červený	1. SAP objednávací znak	113923	113923	114027	114027	113927	113927	114026	114026
2. - FINAL hnědý	113924	113924	113926	113926	120705	120705	113922	113922	113922
3. - FINAL černý	118705	118705	113925	113925	120706	120706	113921	113921	113921
Kč / ks	385	385	416	416	385	385	416	416	416
ks / pal	60	60	60	60	60	60	60	60	60
vnější rozměr v cm	34/48	34/48	38/52	38/52	34/48	34/48	38/52	38/52	38/52
hmotnost v kg	14.2	14.2	16.3	16.3	14.2	14.2	16.3	16.3	16.3



Komínové tvárnice FINAL dvouprůduchové

světlý Ø v cm	1418	1420	1618	1620	1818	1820	2020
---------------	------	------	------	------	------	------	------

Komínová tvárnice FINAL1 (dvouprůduchové, výška 7,5 cm)

1. - FINAL červený	1. SAP objednávací znak	114153	114153	-	114153	114172	114172	114172
2. - FINAL hnědý	114156	114156	-	114156	114155	114155	114155	114155
3. - FINAL černý	120707	120707	-	120707	114152	114152	114152	114152
Kč / ks	781	781	-	781	823	823	823	823
ks / pal	45	45	-	45	45	45	45	45
vnější rozměr v cm	38/66	38/66	-	38/66	38/69	38/69	38/69	38/69
hmotnost v kg	19.2	19.2	-	19.2	19.7	19.7	19.7	19.7



Komínová tvárnice FINAL2 (dvouprůduchové, výška 7,5 cm)

1. - FINAL červený	1. SAP objednávací znak	114160	114160	-	114160	114170	114170	114170
2. - FINAL hnědý	114154	114154	-	114154	114151	114151	114151	114151
3. - FINAL černý	120708	120708	-	120708	114161	114161	114161	114161
Kč / ks	781	781	-	781	823	823	823	823
ks / pal	45	45	-	45	45	45	45	45
vnější rozměr v cm	38/66	38/66	-	38/66	38/69	38/69	38/69	38/69
hmotnost v kg	19.2	19.2	-	19.2	19.7	19.7	19.7	19.7





Komínové tvárnice FINAL - jsou betonové výrobky, u kterých jsou výskyt povrchových výkvětů a odchylky barevnosti běžnými projevy zrání výrobku a nelze je proto považovat za vadu výrobku.

Varianta průměrů 1616 není v nabídce.



NA OBJEDNÁVKU



SKLADEM

Příslušenství ABSOLUT

Těsnící set	Vnitřní set	Vnější set	
 	SAP objednávací znak	100214	100215
	Kč / ks	3 453	3 453
Set se skládá: vnější těsnící set pod střešní krytinu, vnitřní těsnící set na parotěsnou zábranu. Při požadavku na celkový těsnící set objednávejte vnitřní a vnější set zároveň			

světlý Ø v cm	12	14	16	18	20
---------------	----	----	----	----	----




Souprava distančních prvků ABSOLUT - 6 ks						
 	SAP objednávací znak	108245	108246	108246	108247	108247
	Kč / ks	620	650	650	650	650
	hmotnost v kg	0,1	0,1	0,1	0,1	0,1
	SAP - 1 ks	100078	100079	100079	100080	100080




Revizní uzávěr na pevná paliva						
 	SAP objednávací znak	-	-	101692	101693	101693
	Kč / ks	-	-	1 196	1 282	1 282
	světlý Ø PA v cm	-	-	16	18	18
	hmotnost v kg	-	-	1,1	1,3	1,3

Komínové stříšky NAPOLEON - nerez - ABSOLUT

PRO DESKU S PŘESAHEM 8 a 15 cm




světlý Ø v cm	12-18	20	12-18/12-18	12-18/20
---------------	-------	----	-------------	----------




Komínová stříška (pro desku s přesahem 8 a 15 cm, bez větrací šachty)					
	SAP objednávací znak	117651	117653	118114	118113
	Kč / ks	4 000	4 000	4 792	4 792
	vnější rozměr tvárnice v cm	36/36	38/38	36/65	38/71
	vnější rozměr krycí desky v cm - přesah 8 cm	53/53	55/55	52/82	55/88
	vnější rozměr krycí desky v cm - přesah 15 cm	68/68	70/70	68/97	70/103
	vnější rozměr stříšky v cm	78/78	78/78	78/110	78/110
	rozteč otvorů pro kotvení v cm	29/29	31/31	29/58	31/64
	hmotnost v kg	5,9	5,9	7,0	7,0

Komínová stříška (pro desku s přesahem 8 a 15 cm, s větrací šachtou)					
	SAP objednávací znak	117888	117887	118115	118116
	Kč / ks	4 792	4 792	4 792	4 792
	vnější rozměr tvárnice v cm	36/50	38/54	36/83	38/71
	vnější rozměr krycí desky v cm - přesah 8 cm	53/67	55/71	53/100	55/105
	vnější rozměr krycí desky v cm - přesah 15 cm	68/82	70/86	68/115	70/120
	vnější rozměr stříšky v cm	78/92	78/92	78/110	78/110
	rozteč otvorů pro kotvení v cm	29/43	31/47	29/76	31/81
	hmotnost v kg	6,4	6,4	7,0	7,0

PRO DESKU S PŘESAHEM 2 cm

světlý Ø v cm	12-18	20
---------------	-------	----

Komínová stříška (pro desku s přesahem 2 cm, bez větrací šachty)			
	SAP objednávací znak	117151	117146
	Kč / ks	2 173	2 088
	vnější rozměry tvárnice v cm	36/36	38/38
	vnější rozměr krycí desky v cm	44/44	46/46
	vnější rozměr stříšky v cm	43/50	43/50
	rozteč otvorů pro kotvení v cm	29/29	31/31
	hmotnost v kg	4,8	4,8


Komínová stříška (pro desku s přesahem 2 cm, s větrací šachtou)			
	SAP objednávací znak	117364	117366
	Kč / ks	2 177	2 156
	vnější rozměry tvárnice v cm	36/50	38/54
	vnější rozměr krycí desky v cm	44/58	46/62
	vnější rozměr stříšky v cm	43/66	43/66
	rozteč otvorů pro kotvení v cm	29/43	31/47
	hmotnost v kg	5,2	5,2

Komínová stříška typu „Napoleon“ omezuje vnikání srážkové vody nebo sněhu do průduchu a zároveň je estetickým doplňkem hlavy komína. Stříška je určena především pro rekreační objekty, méně používané komíny a komíny se spotřebiči na pevná paliva. Stříška je dodávána v provedení nerez s žárově zinkovaným ocelovým rámem s černým nátěrem. Kotvení se provádí na závitové tyče případně pomocí připevňovací soupravy pro krycí desku (je součástí desky). Stříška je dodávána rozložená, plech a rámy nejsou smontovány.


Příslušenství ABSOLUT

světlý Ø v cm	12	14	16	18	20
---------------	----	----	----	----	----


Revizní uzávěr na plyn

	SAP objednávací znak	100547	100548	100549	100550	-
	Kč / ks	1 014	1 084	1 134	1 146	-
	světlý Ø PA v cm	12	14	16	18	-


Souprava gumový napojovací adaptér (vnitřní), do 160°

	SAP objednávací znak	100014	100016	100016	103298	100015
	Kč / ks	1 578	1 821	1 821	1 900	2 206
	hmotnost v kg	0,3	0,3	0,3	0,3	0,4
	světlý Ø RA v cm	14	16	16	18	20


Souprava gumový napojovací adaptér (vnější) do 160°

	SAP objednávací znak	100015	100015	-	-	-
	Kč / ks	2 206	2 206	-	-	-
	hmotnost v kg	0,4	0,4	-	-	-

Manžeta pro desku (betonovaná na místě)

	SAP objednávací znak	100021	100021	100021	100021	100022
	Kč / ks	1 012	1 012	1 012	1 012	1 113
	hmotnost v kg	0,6	0,6	0,6	0,6	0,6


Přivětrávací LAS - adaptér rohový

	SAP objednávací znak	100208	100208	100208	100208	100209
	Kč / ks	3 610	3 610	3 610	3 610	3 825
	hmotnost v kg	1,9	1,9	1,9	1,9	2,1


Příslušenství STABIL

světlý Ø v cm	14	16	18	20	25
---------------	----	----	----	----	----


Dodatečné napojení komínových dvířek

	SAP objednávací znak	102733	102734	102735	102736	-
	Kč / ks	341	356	369	384	-
	hmotnost v kg	2,8	2,4	2,3	2,2	-


Dvířkové prodloužení (12 cm)

	13x26/12	SAP objednávací znak	118785	118785	118785	118785	118785
		Kč / ks	411	411	411	411	411
		hmotnost v kg	4,2	4,2	4,2	4,2	4,2

Dvířkové prodloužení (55 cm)

	13x26/55	SAP objednávací znak	100440	100440	100440	100440	100440
		Kč / ks	1 522	1 522	1 522	1 522	1 522
		hmotnost v kg	19,9	19,9	19,9	19,9	19,9

Souprava pro dodatečné napojení kouřovodu 90°

	SAP objednávací znak	117831	118013	118137	118330	-
	Kč / ks	1 425	1 476	1 605	1 645	-
	hmotnost v kg	6,2	6,8	7,1	7,7	-

Dodatečné napojení kouřovodu 90°


	SAP objednávací znak	102726	102727	102728	102729	-
	hmotnost v kg	1,5	1,9	2,1	2,3	-

Záslepka

	SAP objednávací znak	100331	100332	100333	100334	-
	hmotnost v kg	0,7	0,9	1,1	1,3	-

světlý Ø v cm	14	16	18	20	25	30
---------------	----	----	----	----	----	----


Maltovací šablona

	SAP objednávací znak	102764	102764	102765	102765	102594	102595
	Kč / ks	399	399	429	429	1 048	1 161
	hmotnost v kg	0,3	0,3	0,4	0,4	0,5	1,0

NA OBJEDNÁVKU


SKLADEM

Těsnící set - pro dvířka*


	SAP objednávací znak	100216
	Kč / ks	415
	hmotnost v kg	0,05


* pro těsnost komínových a revizních dvířek při Blower door testu.

Revizní dvířka větrací šachty eloxovaná ABS

	SAP objednávací znak	100341
	Kč / ks	1 998
	hmotnost v kg	1,0
	rozměr v cm	15x36,2

Přivětrávací LAS - adaptér ABSOLUT

	SAP objednávací znak	100206
	Kč / ks	2 475
	hmotnost v kg	0,9

SOUPRAVA PRO DODATEČNÉ
NAPOJENÍ KOUŘOVODU 90°Dodatečné
napojení


záslepka

díleč montážní
návodSpárovací
hmota I kg


čelní deska



Maltová směs Schiedel (balení 25 kg)

	(paletizace 42 pytlů/pal)	SAP objednávací znak	104121
		Kč / ks	193
		hmotnost v kg	3,4

Kominová dvířka ALU dvojídlá

	SAP objednávací znak	102785	
	Kč / ks	2 835	
	Střed dvířek	SAP objednávací znak	102787
	hmotnost v kg	1,6	
	Součást 102785		




Zasílání službou GLS viz. str. 76


Příslušenství UNI ADVANCED PLUS

světlý Ø v cm		14	16	18	20
Souprava pro dodatečné napojení kouřovodu ABS					
90°	SAP objednávací znak	100068	100069	100070	100071
	Kč / ks	1 970	2 097	2 224	2 335
	hmotnost v kg	3,8	4,0	4,1	4,1
Obsah 90°: dodatečné napojení pro kouřovod 90°, čelní deska včetně čtyř úhelníků, pilka, omítkový kroužek, sáček se 4 hřebíky, spárovací hmota FM 1 kg, vyřezávací šablona, dílčí montážní návod.					


Příslušenství UNI SMART, UNI ADVANCED PLUS, STABIL


KOMÍNOVÉ STŘÍŠKY NAPOLEON - NEREZ - SMART/ADV/STABIL PRO DESKU S PŘESAHEM 8 A 15 CM


světlý Ø v cm		14	16	18	20	1216	1220	1820
Komínová stříška (pro desku s přesahem 8 a 15 cm, bez větrací šachty)								
	SAP objednávací znak ADV, SMT, ST	118375	118375	118440	118440	118635	118634	118644
	Kč / ks	3 978	3 978	3 978	3 978	4 769	4 769	4 769
	vnější rozměr tvárnice	32/32	32/32	36/36	36/36	32/59	36/64	36/67
	vnější rozměr stříšky	70/66	70/66	70/66	70/66	70/100	70/100	70/100
	rozteč otvorů pro kotvení	25/25	25/25	29/29	29/29	25/52	29/57	29/60
	hmotnost v kg	7.9	7.9	8.1	8.1	9.0	9.0	9.1

světlý Ø v cm		14	16	18	20	1216	1220	1820
Komínová stříška (pro desku s přesahem 8 a 15 cm, s větrací šachtou)								
	SAP objednávací znak ADV, SMT, ST	118463	118463	118464	118464	118633	118637	118631
	Kč / ks	4 781	4 781	4 781	4 781	4 769	4 769	4 769
	vnější rozměr tvárnice	32/46	32/46	36/50	36/50	32/72	36/81	36/83
	vnější rozměr stříšky	70/84	70/84	70/84	70/84	70/100	70/100	70/100
	rozteč otvorů pro kotvení	25/39	25/39	29/43	29/43	25/65	29/74	29/76
	hmotnost v kg	8.4	8.4	8.4	8.4	9.0	9.0	9.0

KOMÍNOVÉ STŘÍŠKY NAPOLEON - NEREZ - SMART/ADV/STABIL PRO DESKU S PŘESAHEM 2 CM


světlý Ø v cm		14	16	18	20	1216	1220	1820
Komínová stříška (pro desku s přesahem 2 cm, bez větrací šachty)								
	SAP objednávací znak ADV, SMT, ST	117193	117193	117151	117151	-	117483	117516
	Kč / ks	2 078	2 078	2 173	2 173	-	2 276	2 276
	vnější rozměr tvárnice	32/32	32/32	36/36	36/36	-	36/64	36/67
	vnější rozměr stříšky	43/50	43/50	43/50	43/50	-	43/80	43/80
	rozteč otvorů pro kotvení	25/25	25/25	29/29	29/29	-	29/57	29/60
	hmotnost v kg	4.9	4.9	4.8	4.8	-	5.5	5.6

světlý Ø v cm		14	16	18	20	1216	1220	1820
Komínová stříška (pro desku s přesahem 2 cm, s větrací šachtou)								
	SAP objednávací znak ADV, SMT, ST	117382	117382	117364	117364	-	-	-
	Kč / ks	2 144	2 144	2 177	2 177	-	-	-
	vnější rozměr tvárnice	32/46	32/46	36/50	36/50	-	-	-
	vnější rozměr stříšky	43/56	43/56	43/66	43/66	-	-	-
	rozteč otvorů pro kotvení	25/39	25/39	29/43	29/43	-	-	-
	hmotnost v kg	5.3	5.3	5.2	5.2	-	-	-


světlý Ø v cm		14	16	18	20	25	30	35
Souprava explozní klapka (regulátor tahu)								
	SAP objednávací znak	108186	108187	108188	108189	108190	-	-
	Kč / ks	4 741	4 871	5 131	6 570	8 799	-	-
	hmotnost v kg	1,5	2,9	2,8	3,5	4,2	-	-
Obsah: explozní klapka, adaptér, tmel.								

světly Ø v cm 14 16 18 20 25


Lapač jisker

	SAP objednáací znak	112721	113224	113219	113414	114207
	Kč / ks	2 565	2 800	3 010	3 246	3 863
	hmotnost v kg	1,5	1,8	1,8	1,9	2,0


Meidingerova hlava

	SAP objednáací znak	112026	111120	112950	111895	112722
	Kč / ks	2 454	2 683	2 942	3 196	3 840
	hmotnost v kg	1,2	0,8	1,6	1,1	1,5


Maltová směs tenkovrstvá (zdicí a závluková) - 5 kg

	SAP objednáací znak	124384
	Kč / ks	246
	spotřeba na 1 bm zdění	
	jednopr. bez větr. š. 12-18	0,70
	jednopr. bez větr. š. 20, s větr. š.	0,80
	dvoupr. bez větr. š.	0,80
	dvoupr. s větr. š.	0,90


Spárovací hmota SPK (suchá směs) ST pro Ø 14 - 20

	1 kg	SAP objednáací znak	102822
		Kč / ks	327
	5 kg	SAP objednáací znak	100479
		Kč / ks	1 290


Spárovací hmota RAPID

	SAP objednáací znak	100020
	Kč / ks	408
	hmotnost v kg	0,7


Spárovací hmota ROTEMPO

	SAP objednáací znak	100555
	Kč / ks	642
	hmotnost v kg	1,4


Statická souprava 2 x 3 m (2 ks závitové tyče, 4 ks výztužné tyče, spojovací materiál)

	SAP objednáací znak	117921
	Kč / ks	1 567
	hmotnost v kg	6,5


Statická souprava 4 x 4 m (4 ks závitové tyče, 12 ks výztužné tyče, spojovací materiál)

	SAP objednáací znak	114101
	Kč / ks	3 767
	hmotnost v kg	17,8


Statická souprava 4 x 6 m (4 ks závitové tyče, 20 ks výztužné tyče, spojovací materiál)

	SAP objednáací znak	115613
	Kč / ks	5 470
	hmotnost v kg	27,4


Tyč výztužná (1 m) s válcovou maticí

	SAP objednáací znak	112075
	Kč / ks	239
	hmotnost v kg	1,2


Kotevní prvek do krokví CZ

	SAP objednáací znak	175531
	Kč / ks	3 873
	hmotnost v kg	15,6
	maximální rozteč krokví v mm	1100


Kotevní prvek do krokví univerzální (ploché)

	SAP objednáací znak	100514
	Kč / ks	4 126
	hmotnost v kg	15,6
	maximální rozteč krokví v mm	1100


Revizní dvířka větrací šachty UNI ADV, ST bílá

	SAP objednáací znak	134110
	Kč / ks	1 987
	hmotnost v kg	1,0
	rozměr v cm	15x36,2


Připevňovací souprava pro krycí desku

	SAP objednáací znak	102003
	Kč / ks	439
	hmotnost v kg	0,5


Kryt větrací šachty

	šířka 10 cm	SAP objednáací znak	100227
		Kč / ks	776
		rozměr šachty ADV, ST	10/22, 10/26
		malý jednoprůduch, velký jednoprůduch, malý-malý dvouprůduch	
	hmotnost v kg	0,4	


Kryt větrací šachty

	šířka 13 cm	SAP objednáací znak	100229
		Kč / ks	776
		rozměr šachty ADV, ST, ABS	13/26
		velký-velký dvouprůduch	
	hmotnost v kg	0,4	


Kryt větrací šachty

	šířka 14 cm	SAP objednáací znak	100230
		Kč / ks	776
		rozměr šachty ADV, ST	14/26
		malý-velký dvouprůduch	
	hmotnost v kg	0,4	

Stříška větrací šachty

	SAP objednáací znak	100224
	Kč / ks	1 066
	rozměr šachty ADV, ST	10/22, 10/26
	rozměr šachty ABS	10/23, 12/25
	malý jednoprůduch, velký jednoprůduch, malý-malý dvouprůduch	
	hmotnost v kg	0,7

Stříška větrací šachty

	SAP objednáací znak	100225
	Kč / ks	1 095
	rozměr šachty ADV, ST	13/26, 14/26
	rozměr šachty ABS	13/20, 14/22
	malý-velký dvouprůduch, velký-velký dvouprůduch	
	hmotnost v kg	0,7

NA OBJEDNÁVKU

SKLADEM

ATYP = CENA S INDIVIDUÁLNÍM PŘÍPLATKEM

 Zaslání službou GLS viz. str. 76

Napojovací díly ABSOLUT, UNI SMART, KOMBIGAS, UNI ADVANCED PLUS

SCHIEDEL

PŘÍSLUŠENSTVÍ

V závorce uvedeny názvy SAP

Univerzální napojovací díl ABSOLUT a UNI ADVANCED PLUS (kamnářský univerzální)



Typ bez prolisů

		Ø Kouřovod							
		120	130	140	150	160	180	200	
Ø Sopouch	140	SAP objednací znak	170489	ATYP	170497	-	-	-	-
		Kč/ks	2 127	na vyžádání	1 946	-	-	-	-
	160	SAP objednací znak	170490	170494	ATYP	170501	170504	-	-
		Kč/ks	1 907	1 836	na vyžádání	1 993	2 000	-	-
	180	SAP objednací znak	170491	ATYP	170499	170502	170505	170507	-
		Kč/ks	2 089	na vyžádání	2 023	2 012	2 069	2 057	-
	200	SAP objednací znak	170492	170496	ATYP	170503	170506	170508	171055
		Kč/ks	2 074	2 074	na vyžádání	2 074	2 090	2 197	2 136

Napojovací díl přes zed' (nastavitelný), pro ABS a UNI ADV PLUS (adaptér se zděří prodloužení)



		Ø Kouřovod							
		120	130	140	150	160	180	200	
Ø Sopouch	140	SAP objednací znak	ATYP	ATYP	131058	-	-	-	
		Kč/ks	na vyžádání	na vyžádání	2 835	-	-	-	
	160	SAP objednací znak	131059	131060	ATYP	131062	131063	-	
		Kč/ks	2 562	2 817	na vyžádání	2 930	2 976	-	
	180	SAP objednací znak	-	-	131064	131065	131066	131067	
		Kč/ks	-	-	2 921	2 969	3 025	3 128	
	200	SAP objednací znak	-	-	131068	131069	131070	131071	131072
		Kč/ks	-	-	3 046	3 098	3 150	3 264	3 370

Napojovací díl - krb, kamna na ABSOLUT a UNI ADVANCED PLUS – černý (kamnářský jednostranný, oboustranný O)



Typ bez prolisů

		Ø Kouřovod						
		120	130	140	150	160	180	200
Ø Sopouch	140	SAP objednací znak	170464	ATYP	ATYP	-	-	-
		Kč/ks	2 961	na vyžádání	na vyžádání	-	-	-
	160	SAP objednací znak	170465	170468	-	170456	-	-
		Kč/ks	2 944	2 963	-	2 274	-	-
	180	SAP objednací znak	170466	170469	-	170471	170457	170458
		Kč/ks	2 894	2 963	-	2 181	2 084	2 084
	200	SAP objednací znak	170467	170470	-	170472	170473	170474
		Kč/ks	2 904	2 904	-	2 219	2 278	2 278

Adaptéry, záslepky

 světlý Ø sopouchu v cm 14 16 18 20

Souprava gumový napojovací adaptér (do 160°C pro plyn)



SAP objednací znak	100014	100016	103298	100015
Kč / ks	1 578	1 821	1 900	2 206

pro připojení kouřovodu; k dodání na objednávku

Záslepka kouřovodu (dočasná)



SAP objednací znak	113205	114184	114443	110789
Kč / ks	753	818	888	961

Záslepka kouřovodu (trvalá)



SAP objednací znak	100331	100332	100333	100334
Kč / ks	491	378	480	508

šamotová

Záslepka kouřovodu (díle do revizního uzávěru)



SAP objednací znak	-	90000493	90000494	-
Kč / ks	-	172	198	-

NA OBJEDNÁVKU

SKLADEM

ATYP = CENA S INDIVIDUÁLNÍM PŘÍPLATKEM

Zaslání službou GLS viz. str. 76

PRO BEZPROBLÉMOVÉ PŘIPOJENÍ SPOTŘEBIČE DOPORUČUJEME OBJEDNAT TOTO PŘÍSLUŠENSTVÍ



GUMOVÝ NÁPOJOVACÍ ADAPTÉR

Slouží pro připojení spotřebičů s teplotou spalin do 160°C.



PRODLOUŽENÝ DÍL

Pro bezproblémové připojení spotřebiče přes zeď (nastavitelný).



NÁPOJOVACÍ DÍL UNIVERZÁLNÍ

Slouží pro připojení spotřebiče.



NÁPOJOVACÍ DÍL ČERNÝ

Pro bezproblémové připojení krbových kamen (s funkcí rozety).

V závorce uvedeny názvy SAP

Univerzální napojovací díl STABIL (kamnářský univerzální)



Typ bez prolisů


		Ø Kouřovod							
		120	130	140	150	160	180	200	250
Ø Sopouch	140	ATYP	170513	170517	-	-	-	-	-
	Kč/ks	na vyžádání	2 089	1 819	-	-	-	-	-
	160	170510	170514	ATYP	170521	170525	-	-	-
	Kč/ks	1 883	1 904	na vyžádání	1 825	1 885	-	-	-
	180	170511	170515	ATYP	170522	170526	170529	-	-
	Kč/ks	1 797	1 925	na vyžádání	1 877	1 923	1 943	-	-
	200	170512	170516	ATYP	170523	170527	170530	171056	-
	Kč/ks	1 985	1 904	na vyžádání	1 896	1 958	1 983	2 025	-
	250	-	-	-	ATYP	ATYP	170531	112762	112763
	Kč/ks	-	-	-	na vyžádání	na vyžádání	3 489	2 682	2 828
300	-	-	-	-	-	ATYP	-	-	
Kč/ks	-	-	-	-	-	na vyžádání	-	-	

Napojovací díl přes zeď (nast.) na STABIL (Adaptér se zděří prodloužení STA)



		Ø Kouřovod							
		120	130	140	150	160	180	200	250
Ø Sopouch	140	ATYP	ATYP	131041	-	-	-	-	-
	Kč/ks	na vyžádání	na vyžádání	2 859	-	-	-	-	-
	160	131042	131043	ATYP	131045	131046	-	-	-
	Kč/ks	2 769	2 852	na vyžádání	2 934	3 013	-	-	-
	180	-	-	131047	131048	131049	131050	-	-
	Kč/ks	-	-	2 952	3 005	3 057	3 163	-	-
	200	-	-	131051	131052	131053	131054	131055	-
	Kč/ks	-	-	3 074	3 125	3 179	3 286	3 412	-

Napojovací díl - krb. kamna na STABIL - černý (kamnářský jednostranný, oboustranný O)



Typ bez prolisů

		Ø Kouřovod							
		120	130	140	150	160	180	200	250
Ø Sopouch	140	170475	ATYP	170460	-	-	-	-	-
	Kč/ks	2 764	na vyžádání	2 764	-	-	-	-	-
	160	170476	170479	-	170461	-	-	-	-
	Kč/ks	2 921	2 765	-	2 123	-	-	-	-
	180	170477	170480	-	170482	170462	170463	-	-
	Kč/ks	2 707	2 765	-	2 049	2 102	2 102	-	-
	200	170478	170481	-	170483	170485	170486	-	-
	Kč/ks	3 098	2 713	-	2 070	2 130	2 130	-	-
	250	-	-	-	ATYP	-	ATYP	-	-
	Kč/ks	-	-	-	na vyžádání	-	na vyžádání	-	-
300	-	-	-	-	-	ATYP	-	-	
Kč/ks	-	-	-	-	-	na vyžádání	-	-	

Páska skelná plochá 30x2 náhradní díl - 1 metr



SAP objednací znak	900014070
Kč / m	64
Celé balení	50 m

Ke keramickým komínům nabízíme široké portfolio příslušenství, které zajistí správnou funkčnost komínu.

Nad ústím komína

lapač jisker
str. 47

Meidingerova hlava
str. 47

Napoleon
(str. 44, 46)

statická souprava
str. 47

kotevní prvek do krovu univerzální (plochý)
str. 47

kotevní prvek do krovu CZ
str. 47



horní čistící dvířka
str. 45

komínová dvířka
+ dvířka větrací šachty
str. 45

venkovní úprava
- zateplení
- prefabrikovaný plášť (str. 15, 34)
- obezdívka
- FINAL* (str. 19, 31-31, 43)

těsnící sety
vnitřní + vnější str. 44

Vermis ZERO
+ prodloužení str. 51

napojovací díly nerezové
(str. 48, 49)

přes zeď

černý (rozeta)

nerezový

gumový adaptér
vnitřní + vnější str. 45

LAS adaptér rohový (rovný)
str. 45

termoizolační základ
(str. 9, 12, 18)

Pozn. Absolut s větrací šachtou založený na termoizolačním základu.

* Nelze pro tuto variantu

SCHIEDEL VERMIS ZERO


SCHIEDEL


Sada pro těsné a bezpečné napojení parozábrany na keramické komíny Schiedel

- Vermikulitový materiál – snadno opracovatelný běžnými nástroji
- Složen ze 4 segmentů
- Čtvercový půdorys – snadné vytvoření otvoru ve stropní nebo střešní konstrukci
- Je možno libovolně upravit podle sklonu střechy
- Pro keramické komíny čtvercového i obdélníkového půdorysu
- Je možno také kombinovat s těsnícím setem

Při aplikaci tohoto prostupu musí být respektovány zásady bezpečné vzdálenosti komínového pláště od hořlavých materiálů podle typu komína a jeho zatřídění.

Sada Vermis ZERO obsahuje: 4 ks díly Vermis ZERO, 1 ks kartuše spojovacího tmelu, 5 m páska se sponou, 8 ks spojovací vruty, montážní návod

Základní sada Vermis ZERO		1416	1820
	SAP objednávací znak	173199	173200
	Kč / ks	4 414	4 414
	hmotnost (kg)	19,07	21,11
	výška v cm	40	40

Prodloužení Vermis ZERO (pár)		14 cm	31 cm	50 cm
	SAP objednávací znak	173201	173202	173203
	Kč / ks	799	2 067	2 381
	hmotnost (kg)	3,5	7,5	12,1
	výška v cm	40	40	40

Tmel nutno doobjednat ke každému prodloužení.

Spojovací tmel I ks	
SAP objednávací znak	152175
Kč / ks	291

Popis	tvárnice	SAP kód	Vermis ZERO		Prodloužení			Tmel
			1416	1820	140 mm	310 mm	500 mm	
			173199	173200	173201	173202	173203	
Absolut	1218	I00023		1				1
	20	I00027	1		1			1
	1218L	I00024		1	1			1
	20L	I00028	1			1		1
	12181218	I00025		1		1		1
	121820	I00029	1				1	2
	1218L1218	I00026		1			1	1
KombiGas	161820	I00030	1		1		1	2
	161820	I46462		1		1		1
UNI ADV/ST	1416	I24465	1					
	1820	I24466		1				
UNI SMT	1618	I24466		1				
UNI ADV/ST	1416L	I24470	1		1			1
	1820L	I24471		1	1			1
UNI SMT	1618L	I24471		1	1			1
	14161416	I24467	1			1		1
UNI ADV/ST	14161820	I24468		1		1		1
	18201820	I24469		1		1		1
UNI SMT	16181618	I24469		1		1		1
	1416L1416	I24472	1				1	1
UNI ADV/ST	1416L1820	I24473		1			1	1
	1820L1820	I24474		1			1	1
UNI SMT	1618L1618	I24474		1			1	1

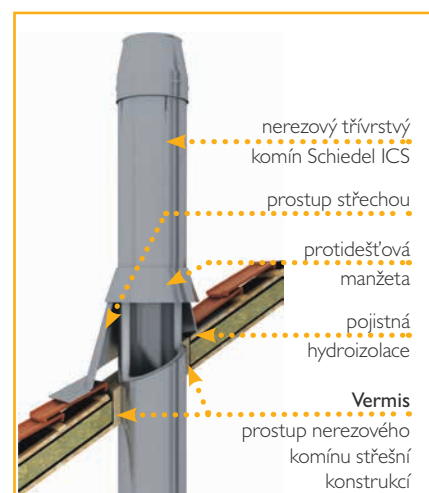
Pro správné objednání dílů kontaktujte obchodního zástupce nebo použijte kalkulační program



SCHIEDEL VERMIS

Sada pro bezpečné napojení parozábrany na nerezové komíny Schiedel ICS a PERMETER

- Vermikulitový materiál - lehce opracovatelný pomocí pilky na kov nebo na dřevo.
- Ze 4 segmentů - jednoduché spojení pomocí tmelu (součást balení).
- Čtvercový půdorys - snadné vytvoření otvoru ve stropní, střešní nebo stěnové konstrukci.
- V případě potřeby lze seříznout podle sklonu střechy.
- Pro vnitřní průměry nerezových komínů 150, 180 a 200 mm.



NA OBJEDNÁVKU	SKLADEM
---------------	---------

Schiedel Vermis

světlý Ø v cm	15	18	20	15	18	20
Sada Vermis	Vermis 25 pro ICS 25			Vermis 50 pro ICS 50		
SAP objednávací znak	I 52165	I 52166	I 52167	I 52167	I 52168	I 52169
Kč / ks	3 130	3 418	3 584	3 584	3 922	4 134
hmotnost (kg)	12,5	14,5	16,5	16,5	18,5	20,5
výška (cm)	40,0	40,0	40,0	40,0	40,0	40,0

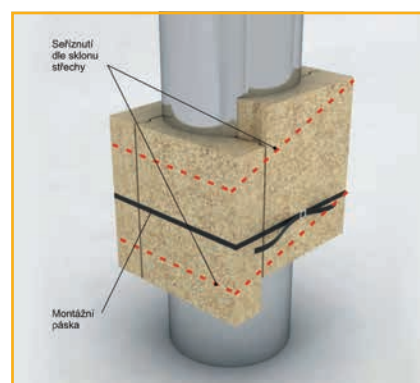
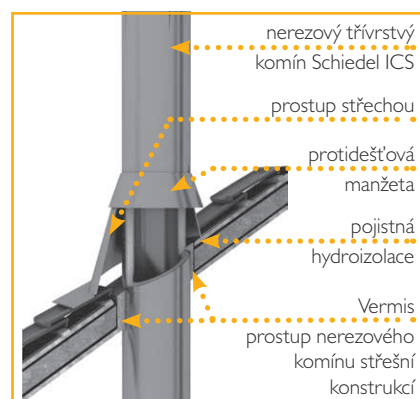
Sada Vermis obsahuje: 4 ks díly Vermis, 1 ks kartuše spojovacího tmelu, 2 m páska se sponou, 8 ks spojovací vruty, montážní návod

Náhradní díly (2 ks)	Vermis 25 pro ICS 25			Vermis 50 pro ICS 50		
SAP objednávací znak	I 52170	I 52171	I 52172	I 52172	I 52173	I 52174
Kč / ks	1 404	1 550	1 636	1 636	1 804	1 906
hmotnost (kg)	3,0	3,5	4,0	4,0	4,5	5,0
výška (cm)	40,0	40,0	40,0	40,0	40,0	40,0

Spojovací tmel 1 ks	SAP objednávací znak	Kč / ks
	I 52175	291

Při použití vermikulitového prostupu Vermis musí být dodržen předepsaný odstup hořlavých konstrukcí od pláště komínu podle typu a použitého zatřídění. Díly musí být chráněny před přímým působením vody.

Komínový systém	Teplotní třída	Vzdálenost od hořlavých materiálů (1)	Výška prostupu	Vzdálenost od hořlavých materiálů (2)
ICS25, Perimeter 25	T400	5 cm	≤20,0 cm	10,0 cm
			≤40,0 cm	15,0 cm
			≤60,0 cm	20,0 cm
ICS50, Perimeter 50	T400	2,5 cm	≤20,0 cm	5,0 cm
			≤40,0 cm	10,0 cm
			≤60,0 cm	12,0 cm



(1) Vzdálenost v provětrávané mezeře
(2) Vzdálenost v izolovaném prostupu v závislosti na jeho tloušťce
Podrobně viz Technické listy jednotlivých komínových systémů – www.schiedel.cz

SCHIEDEL IGNIS PROTECT ULTRA

Bezpečný průchod nerezových komínů stěnou z hořlavých materiálů

- atestovaný stavebnicový prvek na bázi kvalitní minerálně vláknité izolace
- monolitický prvek 565 x 700 mm (š x v), s různými tloušťkami 100-600 mm, s jednoduše vyjmutelnými kruhovými segmenty pro vytvoření potřebného průměru
- spolehlivé, prověřené a montážně nenáročné řešení
- pro jedno- i dvouplášťové nerezové kouřovody

Vnější rozměr: š=56,5 cm, v= 70,0 cm

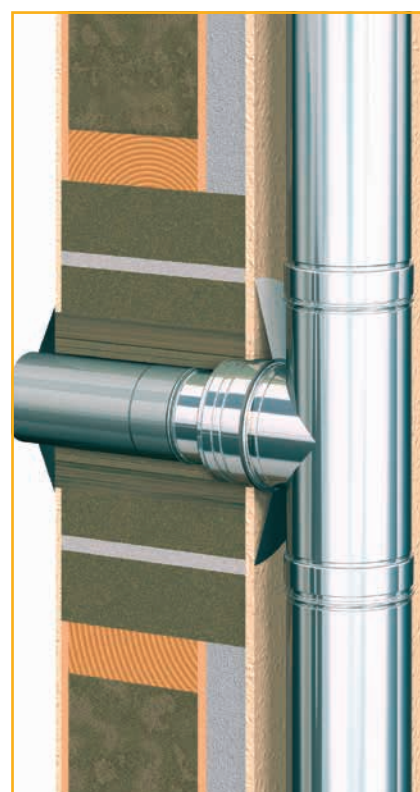
Tloušťka se volí v závislosti na tloušťce stěny (150, 200, 250, 300, 350, 400, 450, 500, 550, 600).

IGNIS PROTECT ULTRA

pro vnitřní Ø kouřovodu 110, 130, 150 a 180 mm

tloušťka dílu (mm)	SAP objednávací znak	vnější rozměr (cm)	hmotnost (kg)	Kč / ks
150	174344	56,5 / 70,0	6,0	6 578
200	174345	56,5 / 70,0	8,4	8 182
250	174346	56,5 / 70,0	10,5	10 041
300	174347	56,5 / 70,0	12,5	11 316
350	174348	56,5 / 70,0	15,0	13 095
400	174349	56,5 / 70,0	16,7	14 761
450	174350	56,5 / 70,0	17,0	16 775
500	174351	56,5 / 70,0	17,0	18 734
550	174352	56,5 / 70,0	17,0	21 014
600	174353	56,5 / 70,0	17,0	23 049





NA OBJEDNÁVKU	SKLADEM
---------------	---------



Manžeta HOT SCHOTT

Jednoduché a funkční utěsnění prostupu komínu


- vyvinuté pro nízkoenergetické a pasivní objekty
- použití při nutnosti splnění Blower door testu
- dvě varianty: pro sklon 0-30°, <45°
- variabilní řešení pro více průměrů
- teplotní odolnost manžety do 250°C
- vyrobeno z pružného teplotně stabilního silikonu
- jednoduché napojení manžety na parozábranu nebo difuzní fólii pomocí samolepicí fólie
- vhodné pro všechny typy nerezových komínů
- neslouží pro připojení kouřovodu

	sklon střechy	rozměr fólie AxA	SAP objednávací znak	Kč / ks
 Hot Schott RGD 200-220	0°-30°	400x400	174196	3 753
 Hot Schott RGD 250-270	0°-30°	580x580	174106	4 051
 Hot Schott FRGD 200-220	<45°	400x400	174197	4 203
 Hot Schott FRGD 250-270	<45°	580x580	174107	4 878

RGD 0-30°



FRGD <45°



Použití u jednotlivých systémů

	Vnější průměr v mm	RGD 200-220	RGD 250-270	FRGD 200-220 45°	FRGD 250-270 45°
ICS 25					
T200	150	•		•	
	180	•		•	
	200		•		•
ICS 50					
	150		•		•
	180		•		•
	200		•		•
PM 25 + PMS 25					
T200	150	•		•	
	180	•		•	
	200		•		•
PM 50 + PMS 50					
	150		•		•
	180		•		•
	200		•		•
PMSA 25					
	150		•		•
	200		•		•
PMSA 50					
	150		•		•
	200		•		•

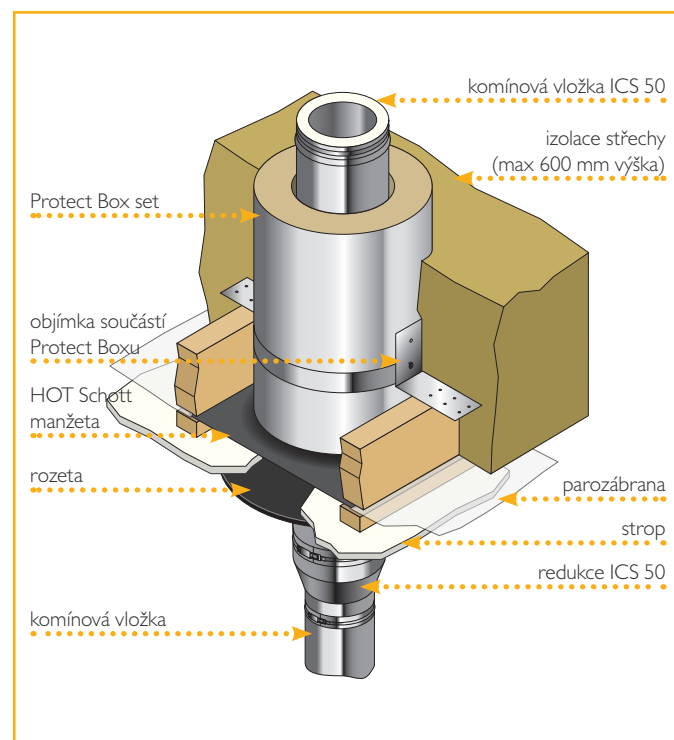
PROTECT BOX

Nulová vzdálenost od hořlavých materiálů

Díl pro vytvoření nehořlavého prostupu komínu střešními nebo stropními konstrukcemi. Je určen pro nerezové dvouplášťové komíny ICS, PERMETER, PERMETER SMOOTH, PERMETER SMOOTH AIR.

Protect box			
SAP objednávací kód	121342	121343	143251
Kč / ks	7 144	6 783	8 078
vnitřní průměr v cm	25,5	30,5	35,5
vnější průměr v cm	46	46	50
tloušťka v cm	10	7,5	7,5
výška v cm	70	70	70
hmotnost v kg	11,3	9,9	11,0

SKLADEM

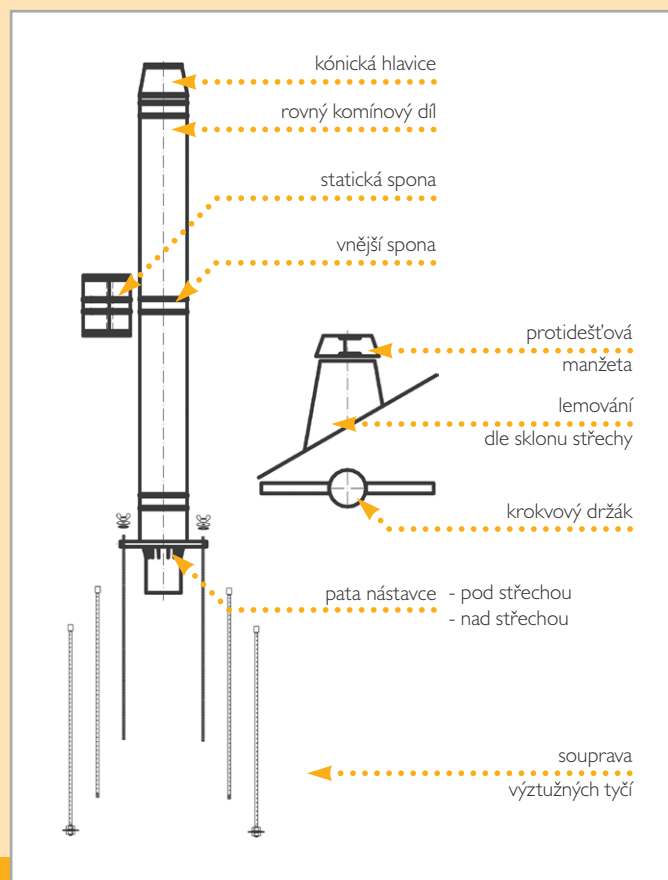


Nerezový třívrstvý komínový nástavec pro komín ABSOLUT, UNI ADVANCED PLUS a STABIL

Barva stříbrná / černá

Komínový nástavec tak, jak ho definuje ČSN 73 4201 "Navrhování komínů a kouřovodů" je tenkostěnný prvek, prodlužující komínový průduch a tím účinnou výšku komína nad komínovou hlavou. Pro vyřešení problémů komínů, které jsou umístěny u obvodových zdí daleko od hřebenu střechy nebo blízko sousedních vyšších objektů,

kde je problematické řešit výšku komína nad střechou, stejně jako u nízkých objektů, kde komín musí mít v závislosti na použitém spotřebiči určitou účinnou výšku, často výrazně převyšující objekt se často používají komínové nástavce. Z estetických důvodů dnes architekti s oblibou používají třívrstvé nerezové komíny, jak pro jejich menší vnější průměry, tak pro architektonický soulad s moderními kovovými konstrukcemi.



OBLAST POUŽITÍ

Univerzální třívrstvé nerezové komínové nástavce systému ICS jsou vhodné pro odvod spalin ze všech topných médií ze všech typů spotřebičů. Jsou odolné vůči vlhkosti, což umožňuje vlhký i suchý provoz spotřebičů. Oblast použití je velmi široká u novostaveb i při rekonstrukcích.

MATERIÁL


Komínové nástavce jsou součástí univerzálního komínového systému ICS 25 (50). Jsou vyrobeny z vysoce kvalitních materiálů. Nerezová ocel je třídy 1.4404. Tloušťka stěny vnitřní vložky je 0,5 mm (0,6 mm) a tloušťka stěny vnějšího nosného pláště 0,5 mm. Výplň mezi stěnami je tvořena vysoce kvalitní izolací z minerálních vláken o tloušťce 25 mm (50 mm). Nástavce jsou dodávány ve vnitřních průřezech o velikosti od 120 do 350 mm.

KONSTRUKCE SYSTÉMU

Univerzální třívrstvé nerezové komínové nástavce systému ICS jsou odolné vůči vlhkosti. Jejich konstrukce umožňuje variabilní použití a velice lehkou montáž. Stavební prvky komínu se do sebe jednoduše zasouvají a zajišťují sponami, které jsou součástí dodávky. Tento klasický způsob spojování se vyznačuje velkou tuhostí a tím pádem bezpečností jak statickou, tak i provozní. Maximální výška standardně dodávaných nástavců je 2,5 m.

MONTÁŽ

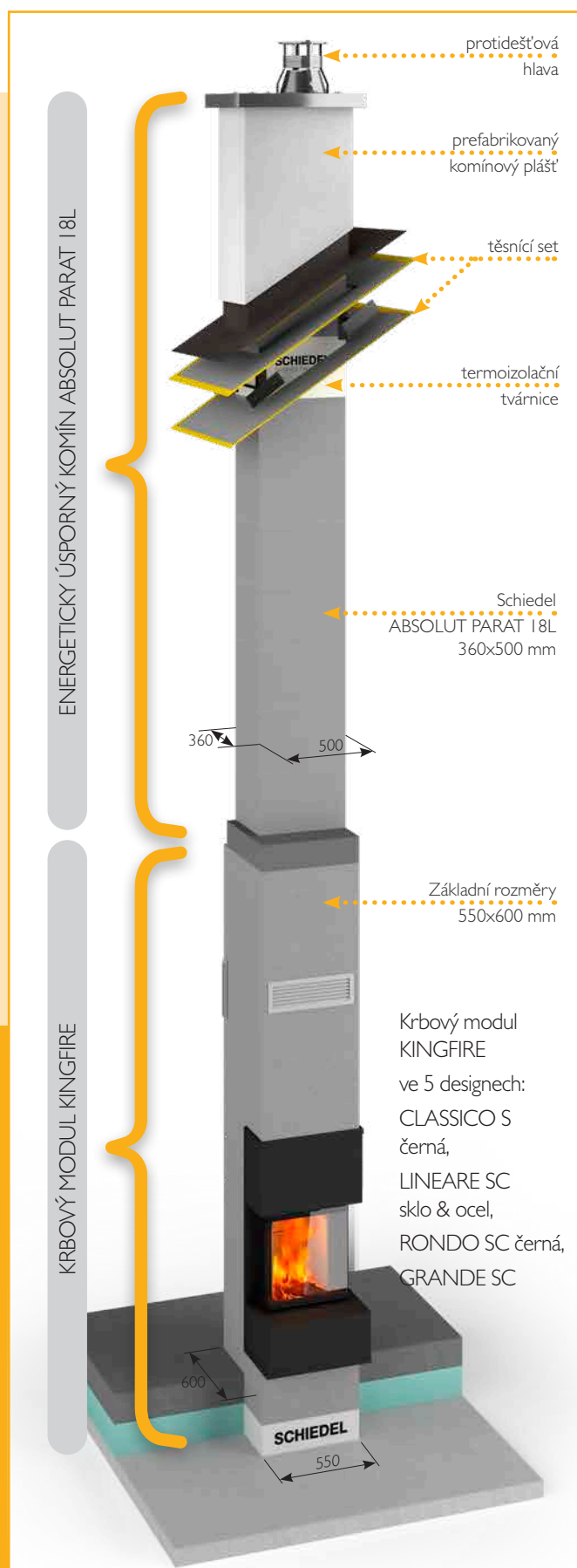
Montáž musí provádět osoby (firmy) k tomu proškolené. Pro specifikaci a objednání komínového nerezového nástavce kontaktuje našeho obchodního zástupce.



Nástavce v provedení PERMETER černá barva RAL 9005 jsou k doptání u obchodních zástupců.

elegantní řešení nadstřešní části

KRBOVÁ VLOŽKA integrovaná do komínu



SENTINEL HAUS
INSTITUT

Produkt
pro zdravé bydlení

SCHIEDEL PARAT

- doplňuje krbový modul KINGFIRE PARAT
- slouží k odvodu spalin
- smontované díly komínu ABSOLUT v délce až 6 m
- eliminace montážních chyb při sestavování komínu z jednotlivých dílů
- malé prostorové nároky pro stavbu a montáž
- lze použít i jako samostatný prefabrikovaný komín včetně připravených napojení kouřovodu
- povrchová úprava s různým stupněm finalizace (pro interiér i exteriér)

KRBOVÁ VLOŽKA SCHIEDEL KINGFIRE PARAT

- uzavřený spotřebič nezávislý na vzduchu v místnosti
- přívod sekundárního vzduchu, díky kterému je sklo dvířek omýváno, a tak nedochází k usazování nečistot
- patentovaná samostatně uzavíratelná protipožární dvířka pro provoz v uzavřené místnosti
- šamotové ohniště
- přívod hlavního a vedlejšího vzduchu regulovaný odděleně
- palivo: dřevo a dřevěné brikety
- vyměnitelná krbová vložka



Vyzkoušejte náš krbový konfigurátor



konfigurátor



video

Krbová vložka integrovaná do komínu

Vlastnosti:

- unikátní konstrukční řešení v jednom dílu
- eliminace montážních chyb - smontováno v závodě
- vysoká kvalita zpracování
- rychlá výstavba - okamžitě funkční
- elegantní řešení - moderní design
- vysoká variabilita následné úpravy
- úspora místa v dispozici
- patentovaný přechod na komínový systém Schiedel

Technická data:

rozměry betonového modulu (šxdxv):	600 x 550 x 2640 / 2740 / 2860 / 2960 mm
hmotnost spotřebiče:	130 / 155* kg
hmotnost modulu a spotřebiče:	cca 800 / 1000* kg (manipulace s jeřábem)
vnější rozměry komínu ABSOLUT:	360 x 500 mm
* typ GRANDE SC	

Parametry vytápění

jmenovitý výkon:	7 kW
účinnost:	>80%
vytápěcí schopnost:	150 - 200 m ²
průměrná spotřeba dřeva	2,6 kg
přední panel:	1 224 x 491 mm
barva panelu a mřížky dle typu:	černá litina - CLassico S ocel / černé sklo - Lineare SC černá zaoblená - Rondo SC

CLASSICO S

klasický design s šedými kovovými dvířky

LINEARE SC

přímočarý design s plnými černými skleněnými dvířky

RONDO SC

mírně zaoblená šedá dvířka pro ještě větší požitek z ohně

GRANDE SC

třístranně prosklená dvířka pro maximální spojení s ohněm

132 041,- Kč* Black



151 256,- Kč* Steel
155 557,- Kč* Glass



158 796,- Kč* Black

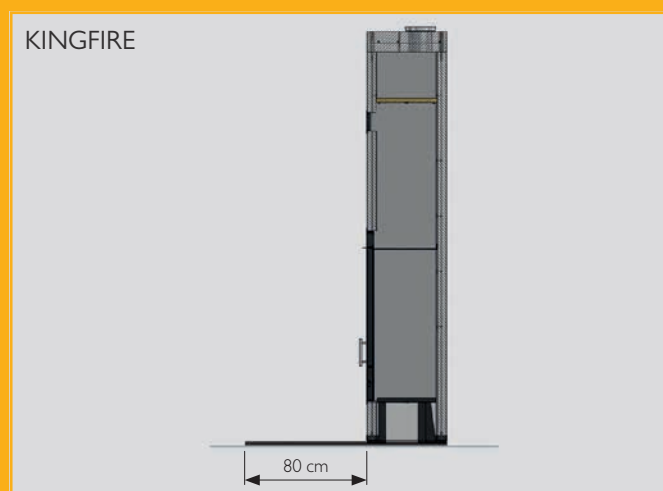


184 025,- Kč*



CENA JE UVEDENA BEZ DPH A ZAHRNÚJE: kompletní dodávku komínového systému KINGFIRE PARAT výšky 6 m v základním provedení nadstřešní části (bez montáže a dopravy).

POTŘEBA MÍSTA



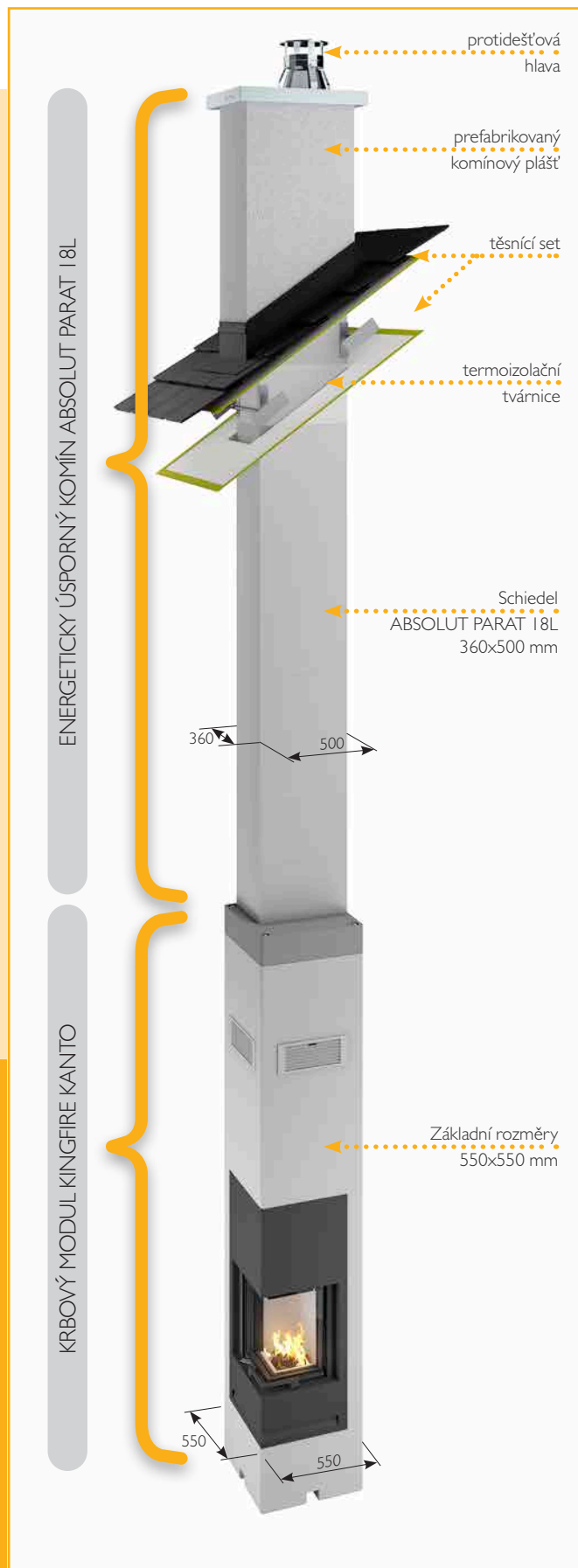
* Ceny výše uvedených sestav jsou pouze orientační. Vzhledem k tomu, že každý kus KINGFIRE Paratu je originál, je výsledná cena stanovena na základě projektové dokumentace nebo skutečného zaměření. Společnost Schiedel, s.r.o. si vyhrazuje právo na změnu dodacích podmínek v průběhu platnosti ceníku.

KRBOVÁ VLOŽKA integrovaná do komínu

2x OCENĚNA
CENOU



reddot award 2023



SCHIEDEL PARAT

- smontované díly komínu ABSOLUT v délce až 6 m
- pro odvod spalin od systému KINGFIRE
- eliminace montážních chyb při sestavování komínu z jednotlivých dílů
- povrchová úprava s různým stupněm finalizace (pro interiér i exteriér)

KRBOVÁ VLOŽKA SCHIEDEL KINGFIRE KANTO

- unikátní rohové řešení
- patentovaná dvířka otevíraná posunem nahoru
- uzavřený spotřebič nezávislý na vzduchu v místnosti
- šamotové ohniště
- přívod hlavního a vedlejšího vzduchu regulovaný odděleně
- palivo: dřevo a dřevěné brikety



Krbová vložka integrovaná do komínu

Vlastnosti:

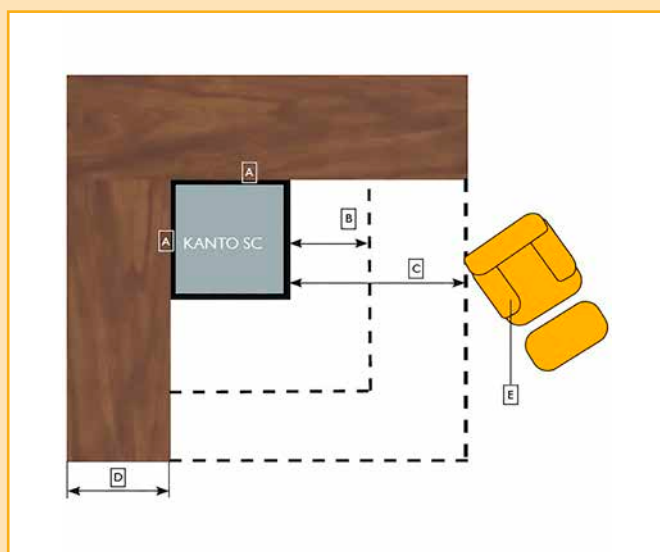
- unikátní konstrukční řešení v jednom dílu
- eliminace montážních chyb - smontováno v závodě
- vysoká kvalita zpracování
- rychlá výstavba - okamžitě funkční
- elegantní řešení - moderní design
- vysoká variabilita následné úpravy
- úspora místa v dispozici
- patentovaný přechod na komínový systém Schiedel

Technická data:

rozměry betonového modulu (š x d x v):	550 x 550 x 2860 / 2960 mm
hmotnost spotřebiče:	110 kg
hmotnost modulu a spotřebiče:	cca 800 kg (manipulace s jeřábem)

Parametry vytápění





jmenovitý výkon:	5,8 kW
účinnost:	>82%
energetická třída	A+
komínový systém	ABS 18L
vnější rozměry komínu ABSOLUT:	360 x 500 mm
tloušťka povrchové úpravy	0-18 mm



- A Vzdálenost od hořlavých částí stavby 0 mm
 B Nehořlavá podlahová plocha (ochrany před jiskrami, uhlíky) 500 mm
 C Oblast tepelného záření z KANTO SC na hořlavé stěny / předměty 800 mm
 D Hořlavé stěny (např. dřevěné) o tloušťce do 500 mm
 E Hořlavé stěny / předměty

KINGFIRE® KANTO PODIO

balkonový spodní



KINGFIRE® KANTO PLANO

s plochým panelem



MAXIMÁLNÍ POHODLÍ PRO ÚTULNÝ DOMOV

Romantika v krbu pouhým stisknutím tlačítka

KINGFIRE® GAS - provoz nezávislý na vzduchu v místnosti, s integrovanou izolací zadní stěny a nereflexní technologií Clear View

KINGFIRE® GAS PLANO

s plochým panelem



170 810,-

KINGFIRE® GAS DOPPIO

balkonový horní & spodní



170 810,-

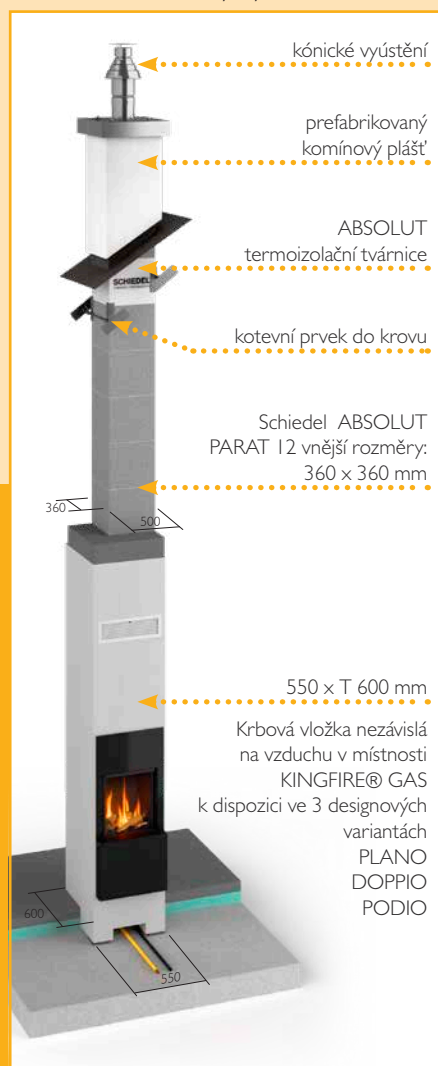
KINGFIRE® GAS PODIO

balkonový spodní



170 810,-

CENA JE UVEDENA BEZ DPH A ZAHRAJUJE: kompletní dodávku komínového systému KINGFIRE PARAT výšky 6 m v základním provedení nadstřešní části (bez montáže a dopravy).



Technická data

š x d x v	600 x 550 x 2.860/2.960 mm	
Model	Schiedel KINGFIRE® GAS	
Spalování	Nezávislé na okolním vzduchu	
Typ spotřebiče	C3I	
Koncentrické připojení spotřebiče (mm)	100/150	
Použitý koncentrický systém	Schiedel ABSOLUT 12 (min. 1 m – max. 12 m)	
Bezpečný odstup od hořlavých částí (vpředu/po stranách/vzadu) (mm)	600 / 0 / 0	
Vyhovuje těmto normám	(EU) 2016/426, EN 613, (AT) Artikel 15a B-VG	
	Zemní plyn G25	Zemní plyn G20
Jmenovitý tepelný výkon (kW)	4,6	5,1
Min. tepelný výkon (kW)	2,2	2,8
Spotřeba (min./max.) (m ³ /h)	0,29 - 0,59	0,31 - 0,56
Napájecí tlak (mbar)	20	20
Třída energetické účinnosti	A	A

RYCHLÝ OHEŇ STISKNUTÍM TLAČÍTKA

Každý KINGFIRE® GAS je standardně vybaven dálkovým ovládáním. Na přání je volitelný komunikační modul a aplikace Schiedel INflame! (iOS a Android) kdy lze krb snadno ovládat pomocí smartphonu nebo tabletu. Zařízení přejde z 0 do 100% tepelného výkonu za pár sekund, a to bez fáze ohřevu. Teplota v místnosti se automaticky reguluje pomocí funkce termostatu.

FANTASTICKÝ, HLUBOKÝ A SKUTEČNÝ POCIT OHNĚ

S KINGFIRE® GAS získá stavitel kombinaci romantického otevřeného ohně s pohodlím moderního plynového krbu ve svém domě. Dynamický vzhled plamene lze podle potřeby měnit ručně nebo automaticky. Prostřednictvím aplikace Schiedel INflame! klient může dokonce vytvářet, ukládat a podle nálady vyvolávat své vlastní plameny.

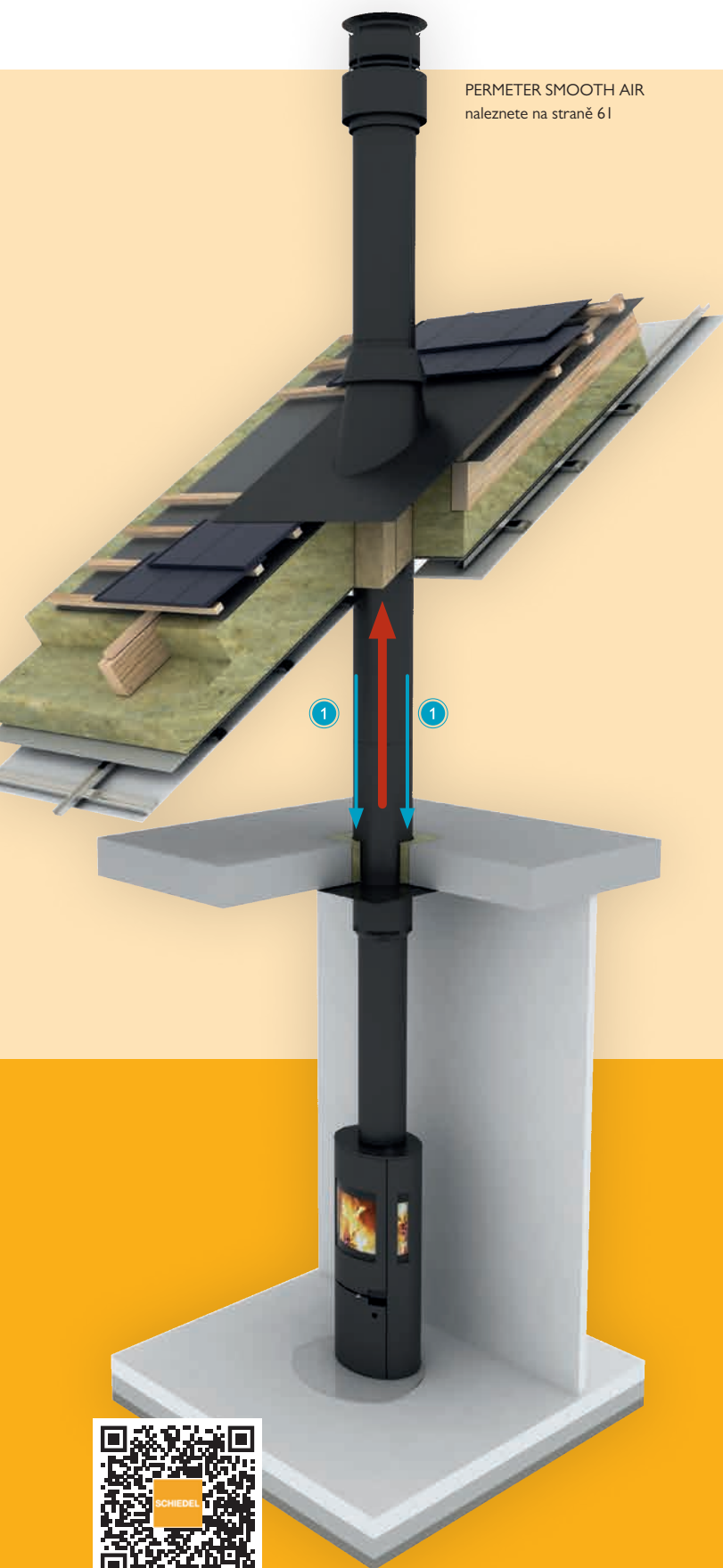
KOMFORTNÍ A ČISTÝ PROVOZ

Díky připojení na zemní plyn je KINGFIRE® GAS vždy připraven k provozu. Romantika v krbu, kdykoli chcete: jednoduše stiskem tlačítka.

INDIVIDUÁLNÍ DESIGN DESIGNU A OPTIMÁLNÍ TEPLOTA POKOJE

Systém KINGFIRE® s aplikací Schiedel INflame! nabízí atraktivní vzhled plamene i při sníženém výkonu a zajišťuje velmi ekonomickou spotřebu krbu.

SIRIUS KAMNA & PERMETER SMOOTH AIR komín = 1 systém



PERMETER SMOOTH AIR
naleznete na straně 61

VÝHODY KAMEN:

- VYSOKÁ ÚČINNOST (až 84%)
Více tepla, méně dřeva
- Testováno podle NEJVYŠŠÍCH EVROPSKÝCH STANDARDŮ A NOREM (EN 13 240, DIN +, I.BImSchV2, DIBt, I5a B-VG, NS 3058/3059)
- JEDNODUCHÉ OVLÁDÁNÍ
- SAMOUZAVÍRACÍ DVÍŘKA
Interlock systém (fixace dvířek) pro zapálení nebo pro čištění
- PROSTOROVÉ PROSKLENÍ
Pro 180° pohled na oheň
- EKOLOGICKÝ NÁTĚR KAMEN
Povrchová úprava barvou s minimálním zápachem a nízkými emisemi
- PŘESTAVITELNÉ NOŽIČKY
Přizpůsobí polohu kamen i při nerovné podlaze

VÝHODY KOMÍNU PERMETER:

- Teleskopický vynášecí díl pro dodatečnou montáž kamen
- SPALOVACÍ VZDUCH ①
Nezávislý přívod vzduchu komínem Perimeter Smooth Air, který umožňuje flexibilní instalaci
- Díky systémovému řešení odpadá další přídavné potrubí nebo adaptér
- Kompatibilní se všemi komíny Schiedel



Lehký třívrstvý komínový systém s přívodem vzduchu.

		5m	6m	7m	8m
Kominový systém PMSA		Celkem cena bez DPH			
		55 390	61 419	67 448	73 477
Kalkulace obsahuje: patní konzole, dno s odvodem kondenzátu, dvířkový díl, sopouch 0°, přechod PPL-PM, rovný díl 0,955m, přestavitelné lůžko odstup 6-10cm, kónická hlavice					
SAP	Kalkulace obsahuje díly:	cena / ks	ks	ks	ks
I17332	Protidešťová přivětrávací hlava (Protidešťová hlava plochá s prstencem odklápěcí 150/444/PMSA50/černá)	7 528	1	1	1
I10281	Krycí spona exteriér (Spona smooth/300/100/černá)	659	2	2	2
I10391	Protidešťová manžeta (Protidešťová manžeta/300/70/140/černá)	1 500	1	1	1
I51389	Prostup střechou (Prostup střechou/350/Inerez/3-15°/černá)	4 937	1	1	1
I00967	Krokvová objímka (Krokvová objímka 300/lesk)	1 768	1	1	1
I13787	Rovný díl 0,955m 2x izolace (Rovný díl/150/1,0m/444/PMSA50/černá)	6 029	2	3	4
I17808	Rovný díl 0,455m 2x izolace (Rovný díl/150/0,5m/444/PMSA50/černá)	4 000	1	1	1
I51942	Teleskopický vynášecí díl horní (Teleskopická vynášecí/horní díl/150/444/PMSA50/černá)	9 107	1	1	1
I11344	Rozeta (Krycí plech/250/125/kruh/hedělený/těsnění/černá)	906	1	1	1
I51938	Teleskopický vynášecí díl spodní 1m (Teleskopická vynášecí/spodní díl 1,0m/444/PMSA25/černá)	5 377	1	1	1
I18456	Rovný díl 0,955m 1x izolace (Rovný díl/150/1,0m/444/PMSA25/černá)	4 036	1	1	1
I57839	Kotlový adaptér přímý (Kotlový adaptér na SIRIUS/150/444/PMSA25/černá-žárovzdorná)	2 855	1	1	1

SAP	Doporučené doplňky:	cena / ks	ks	ks	ks	ks
I21343	Protect Box (Prostup_stropem_kit 300/450/I-I-ACCESS) bezpečný průchod stropní a střešní konstrukcí	6 783	1	1	1	1
I74107	Manžeta HOT Schott (Hot schott FRGD 250-270 (= < 45°)) jednoduché a funkční utěsnění prostupu komínu	4 878	1	1	1	1

Poznámky:

- Dle celkové výšky komínu se může lišit počet dílů „Rovný díl“ (1m, 0,5m a 0,2m).
- Dle výšky nadstřešní části komínu se může lišit počet dílů „Krycí spona exteriér“.
- Dle výšky stropu v interiéru se může lišit použití dílů „Teleskopický vynášecí díl spodní“ (1m nebo 0,5m).
- Dle skonu střechy a střešní krytiny se se může lišit díl „Prostup střechou“.

PRO PŘESNOU KALKULACI
POUŽIJTE SCHIEDEL PROFI



<p>Přivětrávací hlava odklápěcí 1x izolace</p>	<p>Prostup střechou</p>	<p>Rovný díl 0,455 m 2x izolace</p>	<p>Teleskopický vynášecí díl - spodní</p>	<p>Protect box</p>
<p>Krycí spona ext. Ø 300</p>	<p>Krokvová objímka stříbrná</p>	<p>Teleskopický vynášecí díl horní</p>	<p>Rovný díl 0,955 m 1x izolace</p>	<p>Manžeta HOT Schott</p>
<p>Protidešťová manžeta</p>	<p>Rovný díl 0,955 m 2x izolace</p>	<p>Rozeta</p>	<p>Kotlový adaptér přímý</p>	

DOSTUPNOST NA DOTAZ

Schiedel SIRIUS

TRIPLE-AIR-KONEKTIVITA

Všechny typy kamen SIRIUS jsou vybaveny třemi vstupy pro spalovací vzduch

- 1 Koncentrický systém pro přívod vzduchu a odvod spalin prostřednictvím komínového systému PERMETER Smooth Air.
- 2 Zadní strana umožňuje napojení např. flexibilní trubicou.
- 3 Konstrukce kamen umožňuje napojení i spodní částí (např. z prostoru pod podlahou).



TECHNICKÉ INFORMACE

	SIRIUS 1.1	SIRIUS 3.1
SAP objednáací znak	176715	176716
Kč / ks	52 668	59 579
Šířka	522 mm	522 mm
Výška	1208 mm	1208 mm
Hloubka	382 mm	382 mm
Výkon	6,0 kW	6,0 kW
Účinnost	80,8 %	82 %
Energetická třída	A+	A+
Hmotnost	133 kg	130 kg
Nezávislý na interiérovém vzduchu	✓	✓
Triple-Air-Connection	✓	✓

Doporučená délka polen max. 30 cm



Deska před kamna SIRIUS	ČERNÁ	ČIRÁ
SAP objednáací znak	146773	143002
Kč / ks	3 598	3 230
rozměry A x B v cm	71 x 57	71 x 57

Designový prvek, nespĺňuje požární a bezpečnostní normy.



SIRIUS 1.1

SIRIUS 3.1


SCHIEDEL**SARGAS****SCHIEDEL****MIMAS****SCHIEDEL**

Krbová kamna SARGAS, MIMAS

SARGAS I



	SARGAS I	SARGAS 3	MIMAS
SAP objednáací znak	168870	168871	168873
Kč / ks	44 100	51 450	67 200
Šířka	526 mm	526 mm	ø460 mm
Výška	1137,7 mm	1137,7 mm	1507 mm
Hloubka	417 mm	417 mm	-
Výkon	6,2 kW	6,2 kW	5,7 kW
Účinnost	81 %	81 %	80 %
Hmotnost	100 kg	100 kg	110 kg
Doporučená délka polen (max.)	30 cm	30 cm	25 cm

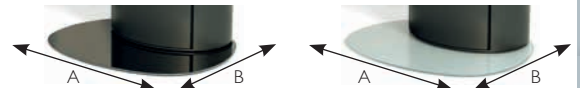


SARGAS 3



Deska před kamna SIRIUS / SARGAS	ČERNÁ	ČIRÁ
SAP objednáací znak	146773	143002
Kč / ks	3 598	3 230
rozměry A x B v cm	71 x 57	71 x 57

Designový prvek, nesplňuje požární a bezpečnostní normy.



Deska před kamna MIMAS	ČERNÁ	ČIRÁ
SAP objednáací znak	169114	174951
Kč / ks	3 598	3 230

Designový prvek, nesplňuje požární a bezpečnostní normy.

MIMAS



Akumulační tvarovky MIMAS	
SAP objednáací znak	168912
Kč / ks	5 637
Hmotnost (4ks)	48 kg
V balení 4 ks tvarovek	



Akumulační tvarovky



ABSOLUT

UNI SMART

KOMBIGAS

UNI ADVANCED PLUS

STABIL

PŘÍSLUŠENSTVÍ

KINGFIRE SIRIUS

KERASTAR

ICS

PERMETER

TECHNICKÉ INFO

Vícevrstvé komínové systémy z nerezové oceli

Výhody nerezových komínových systémů:

- lehká konstrukce, není nutný základ pod komínové těleso
- možnost použití v interiéru nebo jako architektonický prvek exteriéru
- rychlá a jednoduchá montáž, instalace během jediného dne
- bez nutnosti větších stavebních úprav
- možnost provádění uhýbaných komínů (např. při vedení po fasádě)

SCHIEDEL KERASTAR

SCHIEDEL KERASTAR

- vnitřní keramická vložka, tepelná izolace, vnější plášť z nerezové oceli
- použitelný pro všechny typy paliv a spotřebičů
- pro podtlakový i přetlakový provoz
- krátká doba výstavby díky rychlé montáži



SCHIEDEL ICS

SCHIEDEL ICS

- dvouplášťový komínový systém z nerezové oceli s průběžnou tepelnou izolací skládaný z jednotlivých komponentů
- určený pro odvod spalin od spotřebičů na pevná, kapalná a plynná paliva
- vnější i vnitřní montáž



SCHIEDEL PERMETER

SCHIEDEL PERMETER

- lehký, odolný proti vlhkosti, kyselinám a vysokým teplotám
- jedinečná izolace s vynikající tepelnou odolností - Superwool
- bez nutnosti základu



SCHIEDEL PERMETER SMOOTH

SCHIEDEL PERMETER SMOOTH

- designový komínový systém v barevném provedení
- bez nutnosti základu
- bez vnějších spon, zvláště vhodný pro interiérové využití



SCHIEDEL PERMETER SMOOTH AIR

SCHIEDEL PERMETER SMOOTH AIR

- nerezový komín pro přívod vzduchu ke spotřebiči
- bez vnějších spon v barevném provedení
- ideální ve spojení s kamny Sirius




Kompletní sortiment vícevrstvných komínových systémů naleznete v ceníku Nerezové třívrstvé komíny 2024.

Žádejte u svých obchodních zástupců nebo stahujte na našem webu.



KERASTAR - Univerzální komínový systém pro všechny typy paliv a spotřebičů

ZÁRUKA 30 LET PŘI MONTÁŽI
ODBORNĚ PROŠKOLENOU FIRMOU.



Vlastnosti systému:

- odolný vůči vyhoření
- odolný vůči korozi
- rychlá montáž
- pro podtlakový provoz
- úspora místa
- bez nutnosti základu
- pro interiéry a exteriéry
- nízká hmotnost
- atraktivní vzhled



Technická data pro Schiedel KeraStar:

Způsob provozu:	podtlak	
Provozní teplota:	do 400°	
Materiál:	vnitřní plášť	- keramická profilovaná vložka
	vnější plášť	- ocel 1.4301, tloušťka 0,4 mm
	tepelná izolace	- 60 mm

Zatřídění dle EN 13063:

KERASTAR	EN 13063-1 T400 NI D 3 G50 R85 EI 090
KERASTAR	EN 13063-2 T400 NI W 2 O30 R85 EI 090

světý Ø (mm)	140	160	180	200	250
vnější Ø (mm)	276	298	318	342	395
hmotnost bm v kg	20,0	22,0	24,0	27,5	30,0
tl. stěny profil. vložky	6,5	7,0	7,0	8,5	12,0



PRO PŘESNOU KALKULACI
POUŽIJTE SCHIEDEL PROFI



NA OBJEDNÁVKU

Orientační cena komínových sestav

světlý Ø v cm		16	18	20
KOMÍNOVÁ SESTAVA				
5,08 m	Kč / sestava	57 982	60 832	66 285
5,91 m	Kč / sestava	66 856	70 054	75 935
7,07 m	Kč / sestava	73 249	76 866	83 288
7,91 m	Kč / sestava	80 383	84 371	91 206
9,07 m	Kč / sestava	89 967	94 395	101 787
10,06 m	Kč / sestava	97 136	101 938	109 825
11,06 m	Kč / sestava	102 455	107 630	115 973

Komínová sestava obsahuje: (označení ve schématu)

1 ks dno s odvodem	2a
1 ks díl s kontrolním otvorem	3
rovný díl 0,665 m dle výšky	5a
rovný díl 0,330 m dle výšky	5b
rovný díl 0,165 m dle výšky	5c
1 ks sopouch 90°	4a
1 ks rozeta	17
1 ks krycí hlava s protidešťovým krytem	14b
lůžko pevné dle výšky	10b
konzole lůžková dle výšky	8b
1 ks adaptér se zděří	
1 ks rozeta 0-8°	
spárovací hmota Rapid dle spotřeby	



PRO PŘESNOU KALKULACI
POUŽIJTE SCHIEDEL PROFI

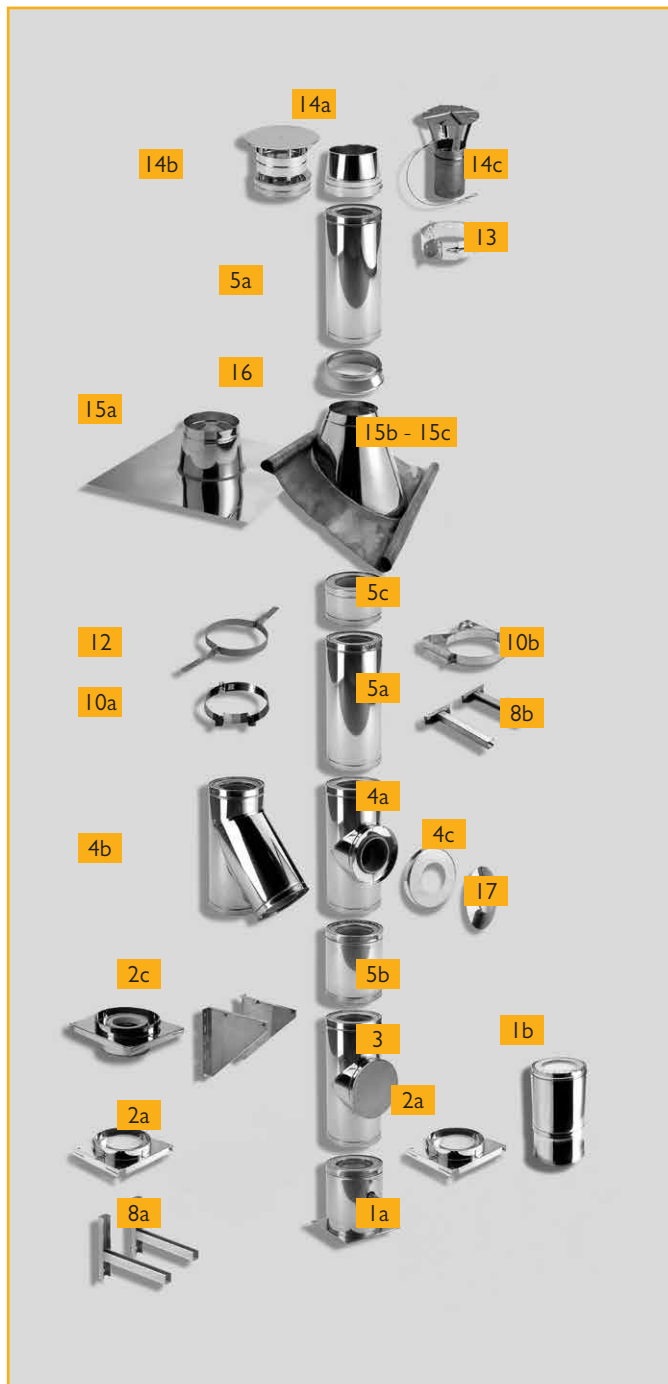


Schéma komínu KERASTAR

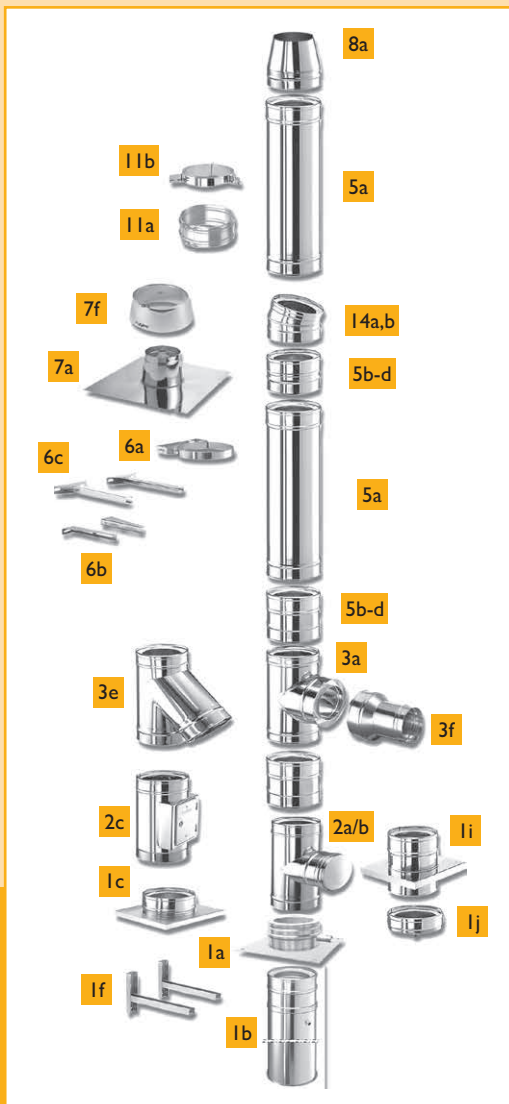
- 1a dno s odvodem kondenzátu a podpěrou
- 1c výškově přestavitelné dno s odvodem kondenzátu a podpěrou
- 2a dno s odvodem kondenzátu
- 2c dno s odvodem kondenzátu na konzole
- 3 kruhový čistící díl
- 4a sopouch 90°
- 4b sopouch 45°
- 4c kryt sopouchu
- 5a komínový díl 665 mm
- 5b komínový díl 330 mm
- 5c komínový díl 165 mm
- 8a patní konzola
- 8b prodlužovací nástěnná konzola
- 10 lůžko 50
- 10b lůžko s možností prodloužení 60
- 12 krokový držák
- 13 kotvící objímka
- 14a krycí hlava
- 14b krycí hlava s protidešťovým krytem
- 14c protidešťový kryt
- 15a průchod střechou 0°
- 15b průchod střechou 3° - 15°
- 15c průchod střechou 16° - 25°
- 15d průchod střechou 26° - 35°
- 15e průchod střechou 36° - 45°
- 16 protidešťová manžeta
- 17 rozeta DW



ICS - Univerzální komínový systém pro všechny typy paliv a spotřebičů

Vlastnosti systému:

- široká oblast použití
- odolný proti vlhkosti
- při použití těsnění vhodný pro přetlakový provoz
- univerzální systém
- jednoduchý přechod na jednoplášťový systém
- vnitřní i vnější použití
- volně stojící komíny



Technická data pro Schiedel ICS 25:

Třída nerezové oceli: ČSN 1.4404

Zatřídění dle EN 1856 - I:

ICS 25	EN 1856-T450 NI D V3-L50050 G50
ICS 25	EN 1856-T450 NI W V2-L50050 O50
ICS 25	EN 1856-T200 PI W V2-L50050 O25

ICS 25

světlý ø (mm)	80	100	130	150	180	200	230	250
tloušťka stěny (mm)	0,5	0,5	0,5	0,5	0,5	0,5	0,5	0,5
tloušťka pláště (mm)	0,6	0,6	0,6	0,6	0,6	0,6	0,6	0,6
tloušťka izolace (mm)	25	25	25	25	25	25	25	25

světlý ø (mm)	300	350	400	450	500	600	700
tloušťka stěny (mm)	0,5	0,5	0,5	0,5	0,5	0,5	0,5
tloušťka pláště (mm)	0,6	0,6	0,6	0,6	0,6	0,6	0,6
tloušťka izolace (mm)	25	25	25	25	25	25	25

Technická data pro Schiedel ICS 50:

Třída nerezové oceli: ČSN 1.4404

Zatřídění dle EN 1856 - I:

ICS 50	EN 1856-I T600 NI W V2-L50050 G25
ICS 50	EN 1856-I T600 NI D V3-L50050 G25
ICS 50	EN 1856-I T400 NI W V2-L50050 G25
ICS 50	EN 1856-I T400 NI D V3-L50050 G25

ICS 50

světlý ø (mm)	130	150	180	200	250
tloušťka stěny (mm)	0,6	0,6	0,6	0,6	0,6
tloušťka pláště (mm)	0,6	0,6	0,6	0,6	0,6
tloušťka izolace (mm)	50	50	50	50	50

světlý ø (mm)	300	350	400	450	500	600	700
tloušťka stěny (mm)	0,6	0,6	0,6	0,6	0,6	0,6	0,6
tloušťka pláště (mm)	0,6	0,6	0,6	0,6	0,6	0,6	0,6
tloušťka izolace (mm)	50	50	50	50	50	50	50

- | | | | |
|------|-------------------------------|-----|-------------------------------|
| 1a | Dno s odvodem do boku ICS25 | 5c | Rovný díl 205 mm ICS25 |
| 1b | Dno s podpěrou ICS25 | 5d | Rovný díl 155 mm ICS25 |
| 1c | Dno s odvodem | 6a | Lůžko pro prodloužení (50 mm) |
| 1f | Konzola pro montáž na stěnu | 6b | Prodloužení pro lůžko |
| 1i | Vynášecí díl ICS25 | 6c | Prodloužení pro lůžko |
| 1j | Dno s odvodem bez desky ICS25 | 7a | Prostup střechou 0° (nerez) |
| 2a/b | Díl s KO podtlak dlouhý ICS25 | 7f | Protidešťová manžeta |
| 2c | Dvířkový díl | 8a | Krycí hlava kónická ICS25 |
| 3a | Sopouch 0° ICS25 | 11a | Spona ICS široká |
| 3e | Sopouch 45° ICS25 | 11b | Kotvící objímka |
| 3f | Přechod PPL/ICS25 | 14a | Koleno 15° ICS25 |
| 5a | Rovný díl 955 mm ICS25 | 14b | Koleno 30° ICS25 |
| 5b | Rovný díl 455 mm ICS25 | | |



PRO PŘESNOU KALKULACI
POUŽIJTE SCHIEDEL PROFI

Orientační cenové kalkulace pro komínový systém ICS

		5m	6m	7m	8m	
Kominový systém ICS 25 DN 150		Celkem cena bez DPH	31 841	36 806	39 867	42 928

Kalkulace obsahuje: patní konzole, dno s odvodem kondenzátu, dvířkový díl, sopouch 0°, přechod PPL-PM, rovný díl 0,955m, přestavitelné lůžko odstup 6-10cm, kónická hlavice

ICS 25 DN 150	SAP	Kalkulace obsahuje díly:	obr.	cena / ks	ks	ks	ks	ks
	I01215	Kónická hlavice (Kónická hlava/150/0,5/ICS25/lesk)	8a	1 842	1	1	1	1
I11236	Přestavitelné lůžko odstup 6-10cm (Lůžko přestavitelné 200/60-100/lesk)	6a	1 904	1	2	2	2	
I00701	Rovný díl 0,955m (Rovný díl/150/1,0m/0,5/ICS25/lesk)	5a	3 061	4	5	6	7	
I01179	Přechod PPL-PM (Přechod PPL-ICS/150/0,5/ICS25/lesk)	3f	2 069	1	1	1	1	
I00882	Sopouch 0° (Sopouch 0°/150/dlouhý/0,5/ICS25/lesk)	3a	3 639	1	1	1	1	
I00921	Dvířkový díl (Dvířkový díl/150/0,5/ICS25/lesk)	2c	5 319	1	1	1	1	
I01017	Dno s odvodem kondenzátu (Dno s odvodem/150/na desce/0,6/ICS25/lesk)	1c	2 356	1	1	1	1	
I01743	Patní konzole (Konzole C 475/lesk)	1f	2 468	1	1	1	1	

Kominový systém ICS 25 DN 180		Celkem cena bez DPH	34 557	39 953	43 411	46 869
--------------------------------------	--	----------------------------	---------------	---------------	---------------	---------------

Kalkulace obsahuje: patní konzole, dno s odvodem kondenzátu, dvířkový díl, sopouch 0°, přechod PPL-PM, rovný díl 0,955m, přestavitelné lůžko odstup 6-10cm, kónická hlavice

ICS 25 DN 180	SAP	Kalkulace obsahuje díly:	obr.	cena / ks	ks	ks	ks	ks
	I01216	Kónická hlavice (Kónická hlava/180/0,5/ICS25/lesk)	8a	2 061	1	1	1	1
I11482	Přestavitelné lůžko odstup 6-10cm (Lůžko přestavitelné 230/60-100/lesk)	6a	1 938	1	2	2	2	
I00702	Rovný díl 0,955m (Rovný díl/180/1,0m/0,5/ICS25/lesk)	5a	3 458	4	5	6	7	
I01180	Přechod PPL-PM (Přechod PPL-ICS/180/0,5/ICS25/lesk)	3f	2 152	1	1	1	1	
I00883	Sopouch 0° (Sopouch 0°/180/dlouhý/0,5/ICS25/lesk)	3a	4 086	1	1	1	1	
I00922	Dvířkový díl (Dvířkový díl/180/0,5/ICS25/lesk)	2c	5 381	1	1	1	1	
I01018	Dno s odvodem kondenzátu (Dno s odvodem/180/na desce/0,6/ICS25/lesk)	1c	2 639	1	1	1	1	
I01743	Patní konzole (Konzole C 475/lesk)	1f	2 468	1	1	1	1	

Kominový systém ICS 50 DN 150		Celkem cena bez DPH	40 675	47 153	51 673	56 193
--------------------------------------	--	----------------------------	---------------	---------------	---------------	---------------

Kalkulace obsahuje: patní konzole, dno s odvodem kondenzátu, dvířkový díl, sopouch 0°, přechod PPL-PM, rovný díl 0,955m, přestavitelné lůžko odstup 6-10cm, kónická hlavice

ICS 50 DN 150	SAP	Kalkulace obsahuje díly:	obr.	cena / ks	ks	ks	ks	ks
	I05058	Kónická hlavice (Kónická hlava/150/0,6/ICS50/lesk)	8a	2 417	1	1	1	1
I11515	Přestavitelné lůžko odstup 6-10cm (Lůžko přestavitelné 250/60-100/lesk)	6a	1 958	1	2	2	2	
I04784	Rovný díl 0,955m (Rovný díl/150/1,0m/0,6/ICS50/lesk)	5a	4 520	4	5	6	7	
I05038	Přechod PPL-PM (Přechod PPL-ICS/150/0,6/ICS50/lesk)	3f	1 603	1	1	1	1	
I04919	Sopouch 0° (Sopouch 0°/150/dlouhý/0,6/ICS50/lesk)	3a	4 925	1	1	1	1	
I118194	Dvířkový díl (Dvířkový díl/150/0,6/ICS50/lesk)	2c	6 386	1	1	1	1	
I04989	Dno s odvodem kondenzátu (Dno s odvodem/150/na desce/0,6/ICS50/lesk)	1c	2 838	1	1	1	1	
I01743	Patní konzole (Konzole C 475/lesk)	1f	2 468	1	1	1	1	

Kominový systém ICS 50 DN 180		Celkem cena bez DPH	45 572	52 673	57 774	62 875
--------------------------------------	--	----------------------------	---------------	---------------	---------------	---------------

Kalkulace obsahuje: patní konzole, dno s odvodem kondenzátu, dvířkový díl, sopouch 0°, přechod PPL-PM, rovný díl 0,955m, přestavitelné lůžko odstup 6-10cm, kónická hlavice

ICS 50 DN 180	SAP	Kalkulace obsahuje díly:	obr.	cena / ks	ks	ks	ks	ks
	I05059	Kónická hlavice (Kónická hlava/180/0,6/ICS50/lesk)	8a	2 594	1	1	1	1
I11574	Přestavitelné lůžko odstup 6-10cm (Lůžko přestavitelné 280/60-100/lesk)	6a	2 000	1	2	2	2	
I04785	Rovný díl 0,955m (Rovný díl/180/1,0m/0,6/ICS50/lesk)	5a	5 101	4	5	6	7	
I05039	Přechod PPL-PM (Přechod PPL-ICS/180/0,6/ICS50/lesk)	3f	1 844	1	1	1	1	
I04920	Sopouch 0° (Sopouch 0°/180/dlouhý/0,6/ICS50/lesk)	3a	5 275	1	1	1	1	
I118438	Dvířkový díl (Dvířkový díl/180/0,6/ICS50/lesk)	2c	6 631	1	1	1	1	
I04990	Dno s odvodem kondenzátu (Dno s odvodem/180/na desce/0,6/ICS50/lesk)	1c	3 424	1	1	1	1	
I01744	Patní konzole (Konzole C 570/lesk)	1f	3 400	1	1	1	1	

Poznámky:

- Použití „Patní konzole“ a „Lůžka“ určuje požadovaný odstup od stěny.
- Při odstupu od stěny více než 10cm se „Přestavitelné lůžko“ zamění za „Lůžko pevné“ a „Nástěnná konzole“.
- „Přechod PPL-PM“ lze nahradit „Ukončení se zděří“ případně „Ukončení s dlouhou zděří“.
- U „Rovných dílů“ jsou v nabídce i díly 0,455m, 0,205m, 0,155m případně „Nastavitelný díl 270-375“.
- „Kónická hlavice“ lze doplnit stříškou „Meidingerova hlava“ případně zaměnit za „Protidešťovou hlavici“. Při prostupu střechou se nabídka doplňuje dle sklonu o „Prostup střechou“ a „Protidešťovou manžetu“. Při prostupu střešní konstrukcí se nabídka může doplnit o „Krokovou objímku“.
- Při prostupu zdí se nabídka může doplnit o „Rozetu“.

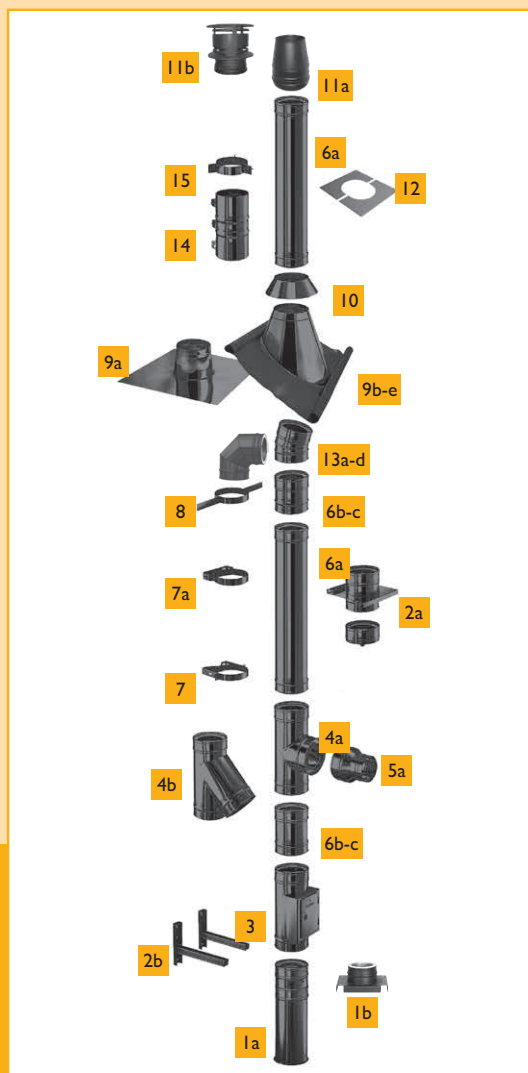


PRO PŘESNOU KALKULACI POUŽIJTE SCHIEDEL PROFI

PERMETER - Univerzální komínový systém v barevném provedení

VLASTNOSTI SYSTÉMU:

- systém s vnitřní nerezovou vložkou, tepelnou izolací a vnějším pláštěm z komaxitované pozinkované oceli
- barva černá (šedá, bílá na objednávku jako ATYP)
- odolný proti vlhkosti
- široká oblast použití
- vnitřní i vnější použití



Technická data pro Schiedel PERMETER:

Třída nerezové oceli: ČSN 1.4521

Plášť: DX51D+Z

Zatřídění dle EN 1856 - 1:

PERMETER 25	EN 1856-1 T450 NI W V2-LXX050 G50
PERMETER 25	EN 1856-1 T450 NI D V3-LXX050 G50
PERMETER 25	EN 1856-1 T200 PI W V2-LXX050 O00
PERMETER 50	EN 1856-1 T600 NI W V2-LXX050 G50
PERMETER 50	EN 1856-1 T600 NI D V3-L50050 G50
PERMETER 50	EN 1856-1 T400 NI W V2-LXX050 G50
PERMETER 50	EN 1856-1 T400 NI D V3-L50050 G50

PERMETER 25	světlý ø (mm)	100	130	150	180	200	230	250
	tloušťka stěny (mm)	0,5	0,5	0,5	0,5	0,5	0,5	0,5
	tloušťka pláště (mm)	0,6	0,6	0,6	0,6	0,6	0,6	0,6
	tloušťka izolace (mm)	25	25	25	25	25	25	25

PERMETER 50	světlý ø (mm)	130	150	180	200	250
	tloušťka stěny (mm)	0,5	0,5	0,5	0,5	0,5
	tloušťka pláště (mm)	0,6	0,6	0,6	0,6	0,6
	tloušťka izolace (mm)	50	50	50	50	50

- 1a Dno s podpěrou a odvodem kondenzátu
- 1b Dno s odvodem kondenzátu
- 2a Vynášecí díl
- 2b Konzole
- 3 Dvířkový díl
- 4a Sopouch 90°
- 4b Sopouch 45°
- 5a Přechod Prima-Plus - Perimeter
- 6a Rovný díl 1000 mm
- 6b Rovný díl 500 mm
- 6c Rovný díl 250 mm
- 7 Lůžko pro prodloužení 60-100 mm
- 8 Krokrová objímka (z nerezavějící oceli)
- 9a Prostup střechou 0°
- 9b Prostup střechou 3-15°
- 9c Prostup střechou 16-25°
- 9d Prostup střechou 26-35°
- 9e Prostup střechou 36-45°
- 10 Protidešťová manžeta
- 11a Kónické vyústění
- 11b Krycí hlava
- 12 Kryt sopouchu
- 13a Koleno 15°
- 13b Koleno 30°
- 13c Koleno 45°
- 13d Koleno 90°
- 14 Statická manžeta
- 15 Kotvicí objímka



ČERNÁ

RAL 9005

šedá a bílá na objednávku jako ATYP

ZÁRUKA 5 LET PŘI MONTÁŽI
ODBORNĚ PROŠKOLENOU FIRMOU.

DOSTUPNOST NA DOTAZ

PRO PŘESNOU KALKULACI
POUŽIJTE SCHIEDEL PROFI



Orientační cenové kalkulace pro komínový systém PERMETER

	5m	6m	7m	8m
Kominový systém PERMETER 25 DN150	27 601	31 766	34 000	36 234

Kalkulace obsahuje: patní konzole, dno s odvodem kondenzátu, dvířkový díl, sopouch 0°, přechod PPL-PM, rovný díl 0,955m, přestavitelné lůžko odstup 6-10cm, kónická hlavice

PM 25 DN 150	SAP	Kalkulace obsahuje díly:	obr.	cena / ks	ks	ks	ks	ks
	I12689	Kónická hlavice (Kónická hlava/150/444/PM25/černá)	11a	1 796	1	1	1	1
I11273	Přestavitelné lůžko odstup 6-10cm (Lůžko přestavitelné 200/60-100/černá)	7	1 931	1	2	2	2	
I17966	Rovný díl 0,955m (Rovný díl/150/1,0m/444/PM25/černá)	6a	2 234	4	5	6	7	
I11280	Přechod PPL-PM (Přechod PPL-PM/150/444/PM25/černá-žáruvzdorná)	5a	1 683	1	1	1	1	
I16453	Sopouch 0° (Sopouch 0°/150/444/PM25/černá)	4a	3 410	1	1	1	1	
I17129	Dvířkový díl (Dvířkový díl/150/444/PM25/černá)	3	4 641	1	1	1	1	
I16248	Dno s odvodem kondenzátu (Dno s odvodem/150/na desce/316/PM25/černá)	1b	2 614	1	1	1	1	
I20976	Patní konzole (Konzole C 475/černá)	2b	2 590	1	1	1	1	

	5m	6m	7m	8m
Kominový systém PERMETER 25 DN180	29 674	34 149	36 678	39 207

Kalkulace obsahuje: patní konzole, dno s odvodem kondenzátu, dvířkový díl, sopouch 0°, přechod PPL-PM, rovný díl 0,955m, přestavitelné lůžko odstup 6-10cm, kónická hlavice

PM 25 DN 180	SAP	Kalkulace obsahuje díly:	obr.	cena / ks	ks	ks	ks	ks
	I13139	Kónická hlavice (Kónická hlava/180/444/PM25/černá)	11a	1 892	1	1	1	1
I11476	Přestavitelné lůžko odstup 6-10cm (Lůžko přestavitelné 230/60-100/černá)	7	1 946	1	2	2	2	
I18310	Rovný díl 0,955m (Rovný díl/180/1,0m/444/PM25/černá)	6a	2 529	4	5	6	7	
I11533	Přechod PPL-PM (Přechod PPL-PM/180/444/PM25/černá-žáruvzdorná)	5a	1 836	1	1	1	1	
I17031	Sopouch 0° (Sopouch 0°/180/444/PM25/černá)	4a	3 691	1	1	1	1	
I17378	Dvířkový díl (Dvířkový díl/180/444/PM25/černá)	3	4 705	1	1	1	1	
I16868	Dno s odvodem kondenzátu (Dno s odvodem/180/na desce/316/PM25/černá)	1b	2 898	1	1	1	1	
I20976	Patní konzole (Konzole C 475/černá)	2b	2 590	1	1	1	1	

	5m	6m	7m	8m
Kominový systém PERMETER 50 DN150	34 759	39 908	43 102	46 296

Kalkulace obsahuje: patní konzole, dno s odvodem kondenzátu, dvířkový díl, sopouch 0°, přechod PPL-PM, rovný díl 0,955m, přestavitelné lůžko odstup 6-10cm, kónická hlavice

PM 50 DN 150	SAP	Kalkulace obsahuje díly:	obr.	cena / ks	ks	ks	ks	ks
	I14312	Kónická hlavice (Kónická hlava/150/444/PM50/černá)	11a	1 944	1	1	1	1
I11520	Přestavitelné lůžko odstup 6-10cm (Lůžko přestavitelné 250/60-100/černá)	7	1 955	1	2	2	2	
I13649	Rovný díl 0,955m (Rovný díl/150/1,0m/444/PM50/černá)	6a	3 194	4	5	6	7	
I12679	Přechod PPL-PM (Přechod PPL-PM/150/444/PM50/černá-žáruvzdorná)	5a	2 203	1	1	1	1	
I18125	Sopouch 0° (Sopouch 0°/150/444/PM50/černá)	4a	4 121	1	1	1	1	
I18190	Dvířkový díl (Dvířkový díl/150/444/PM50/černá)	3	5 564	1	1	1	1	
I14605	Dno s odvodem kondenzátu (Dno s odvodem/150/na desce/316/PM50/černá)	1b	3 606	1	1	1	1	
I20976	Patní konzole (Konzole C 475/černá)	2b	2 590	1	1	1	1	

	5m	6m	7m	8m
Kominový systém PERMETER 50 DN180	38 421	43 972	47 551	51 130

Kalkulace obsahuje: patní konzole, dno s odvodem kondenzátu, dvířkový díl, sopouch 0°, přechod PPL-PM, rovný díl 0,955m, přestavitelné lůžko odstup 6-10cm, kónická hlavice

PM 50 DN 180	SAP	Kalkulace obsahuje díly:	obr.	cena / ks	ks	ks	ks	ks
	I14768	Kónická hlavice (Kónická hlava/180/444/PM50/černá)	11a	2 076	1	1	1	1
I11576	Přestavitelné lůžko odstup 6-10cm (Lůžko přestavitelné 280/60-100/černá)	7	1 972	1	2	2	2	
I13764	Rovný díl 0,955m (Rovný díl/180/1,0m/444/PM50/černá)	6a	3 579	4	5	6	7	
I13150	Přechod PPL-PM (Přechod PPL-PM/180/444/PM50/černá-žáruvzdorná)	5a	2 351	1	1	1	1	
I18394	Sopouch 0° (Sopouch 0°/180/444/PM50/černá)	4a	4 469	1	1	1	1	
I18435	Dvířkový díl (Dvířkový díl/180/444/PM50/černá)	3	5 619	1	1	1	1	
I15131	Dno s odvodem kondenzátu (Dno s odvodem/180/na desce/316/PM50/černá)	1b	4 051	1	1	1	1	
I20977	Patní konzole (Konzole C 570/černá)	2b	3 567	1	1	1	1	

Poznámky:

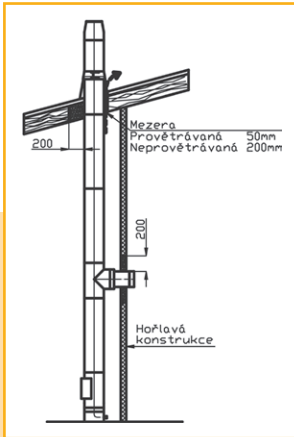
- Použití „Patní konzole“ a „Lůžka“ určuje požadovaný odstup od stěny.
- Při odstupu od stěny více než 10cm se „Přestavitelné lůžko“ zamění za „Lůžko pevné“ a „Nástěnná konzole“.
- „Přechod PPL-PM“ lze nahradit „Ukončení se zděří“ případně „Ukončení s dlouhou zděří“.
- U „Rovných dílů“ jsou v nabídce i díly 0,455m, 0,205m, 0,155m případně „Nastavitelný díl 270-375“. „Kónická hlavice“ lze doplnit střížkou „Meidingerova hlava“ případně zaměnit za „Protidešťovou hlavici“. Při prostupu střechou se nabídka doplňuje dle sklonu o „Prostup střechou“ a „Protidešťovou manžetu“. Při prostupu střešní konstrukcí se nabídka může doplnit o „Krokvovou objímku“.
- Při prostupu zdí se nabídka může doplnit o „Rozetu“.



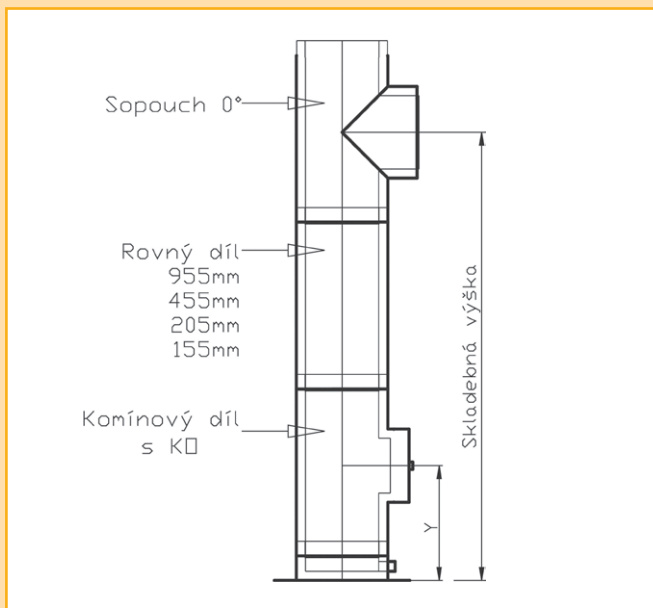
PRO PŘESNOU KALKULACI POUŽIJTE SCHIEDEL PROFI

Pravidla při průchodu komínu hořlavými konstrukcemi

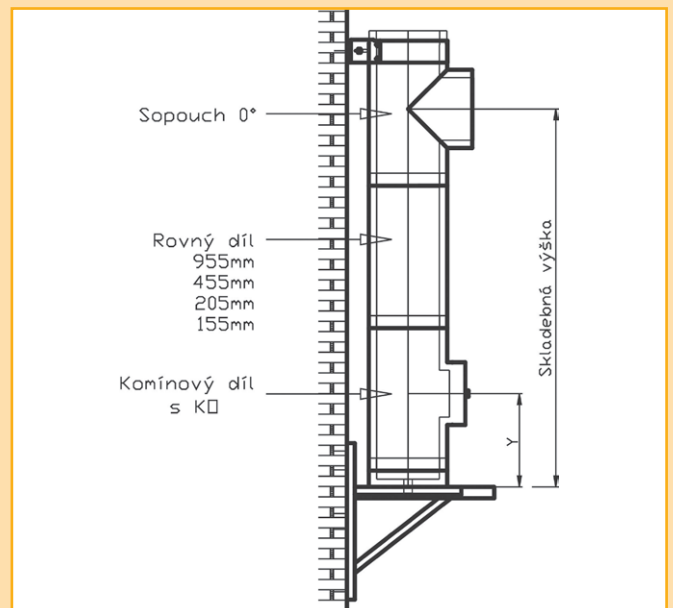
Při průchodu komínu konstrukcemi (např. stropy či střechami) by odstup od hořlavých částí měl být v případě provětrávaného prostupu min. 50 mm. V případě, že prostup není provětráván, ale je izolován izolačním materiálem, musí být odstup od hořlavých částí dodržen min. 200 mm.



Montáž na vodorovnou konstrukci



Montáž na svislou stěnu



tloušťka izolace 25 (mm)	Výška připojení při montáži na vodorovnou konstrukci														
světlý ø (mm)	80	100	130	150	180	200	230	250	300	350	400	450	500	600	700
bez vložek (mezi PA a RA)	509	509	592	609	609	709	709	759	772	877	1085	1110	1135	1185	1235
vložka 205 mm (mezi PA a RA)	714	714	797	814	814	914	914	964	977	1082	1290	1315	1340	1390	1440
vložka 455 mm (mezi PA a RA)	964	964	1047	1064	1064	1164	1164	1214	1227	1332	1540	1565	1590	1640	1690
vložka 955 mm (mezi PA a RA)	1464	1464	1547	1564	1564	1664	1664	1714	1727	1832	2040	2065	2090	2140	2190

tloušťka izolace 25 (mm)	Výška připojení při montáži na svislou konstrukci														
světlý ø (mm)	80	100	130	150	180	200	230	250	300	350	400	450	500	600	700
bez vložek (mezi PA a RA)	511	511	594	611	611	711	711	761	774	879	1087	1112	1137	1187	1237
vložka 205 mm (mezi PA a RA)	716	716	799	816	816	916	916	966	979	1084	1292	1317	1342	1392	1442
vložka 455 mm (mezi PA a RA)	966	966	1049	1066	1066	1166	1166	1216	1229	1334	1542	1567	1592	1642	1692
vložka 955 mm (mezi PA a RA)	1466	1466	1549	1566	1566	1666	1666	1716	1729	1834	2042	2067	2092	2142	2192

tloušťka izolace 50 (mm)	Výška připojení při montáži na vodorovnou konstrukci												
světlý ø (mm)	130	150	180	200	250	300	350	400	450	500	600	700	
bez vložek (mezi PA a RA)	592	609	609	709	759	772	877	1085	1110	1135	1185	1235	
vložka 205 mm (mezi PA a RA)	797	814	814	914	964	977	1082	1290	1315	1340	1390	1440	
vložka 455 mm (mezi PA a RA)	1047	1064	1064	1164	1214	1227	1332	1540	1565	1590	1640	1690	
vložka 955 mm (mezi PA a RA)	1547	1564	1564	1664	1714	1727	1832	2040	2065	2090	2140	2190	

tloušťka izolace 50 (mm)	Výška připojení při montáži na svislou konstrukci												
světlý ø (mm)	130	150	180	200	250	300	350	400	450	500	600	700	
bez vložek (mezi PA a RA)	594	611	611	711	761	774	879	1087	1112	1137	1187	1237	
vložka 205 mm (mezi PA a RA)	799	816	816	916	966	979	1084	1292	1317	1342	1392	1442	
vložka 455 mm (mezi PA a RA)	1049	1066	1066	1166	1216	1229	1334	1542	1567	1592	1642	1692	
vložka 955 mm (mezi PA a RA)	1549	1566	1566	1666	1716	1729	1834	2042	2067	2092	2142	2192	

Doporučené použití

		KERAMICKÉ SYSTÉMY				
Typ spotřebiče druh paliva		SCHIEDEL ABSOLUT	SCHIEDEL UNI SMART	SCHIEDEL KOMBIGAS	SCHIEDEL UNI ADVANCED PLUS	SCHIEDEL STABIL
	krbová kamna / krbová vložka	●	●	KERAMIKA	●	●
	kotel dřevo	●	●		●	●
	kotel uhlí	●	○		○	○
	kotel plyn	●	●		●	●
	kotel pelety	●	○		○	○
	kondenzační kotel plyn	●		NEREZ	●	
	spotřebič s nezávislým příívodem vzduchu (LAS, víceúčelová šachta)	●	●	●	●	
	spotřebič s nezávislým příívodem vzduchu (koncentrické připojení)	●	●			
	když nevím	●				
	pro nízkoenergetické a pasivní domy a domy s rekuperací	●	●			
	Vermis ZERO	●	●	●	●	●
	W3G	●				
	Nasákavost vložky 0,5%	●	●	●	●	
	Přetlak					
	Izostatická vložka	●	●	●	●	
	Hrdlový spoj	●	●	●	●	
	Vysokopřetlak					
	Knihovna prvků	●				
	Knihovna prvků	●		●	●	●

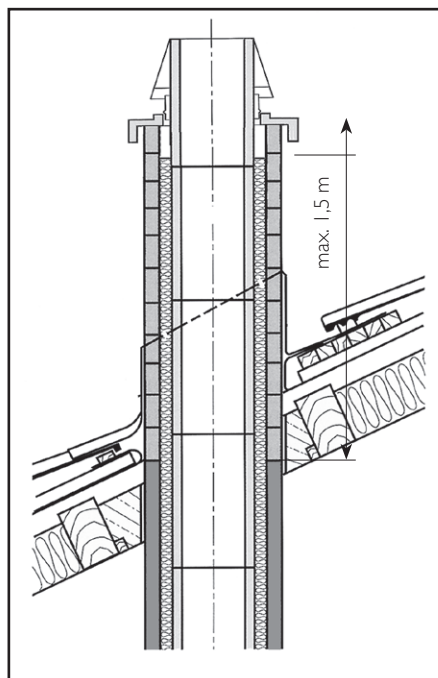
		VÍCEVRSTVÉ NEREZOVÉ KOMÍNOVÉ SYSTÉMY				
TYP SPOTŘEBIČE / DRUH PALIVA		SCHIEDEL ICS	SCHIEDEL PERMETER	SCHIEDEL PERMETER SMOOTH	SCHIEDEL PERMETER SMOOTH AIR	SCHIEDEL KERASTAR
	krbová kamna /krbová vložka	●	●	●	●	●
	kotel dřevo	●	●	●	●	●
	kotel uhlí					●
	kotel plyn	●	●	●	●	●
	kotel pelety	○	○	○		●
	kondenzační kotel plyn	●	●	●	●	●
	spotřebič s nezávislým příívodem vzduchu (komínem)				●	
	Pro montáž na fasádu	●	●	●	●	●
	Vermis	●	●			
	Přetlak	●*	●*	●*		
	Knihovna prvků	●	●	●	●	
	Knihovna prvků	●	●			

○ vhodný jen v případě suchého provozu bez kondenzace paliv (uhlí a pelety mají agresivní spaliny a komíny nemají parametr W3G)

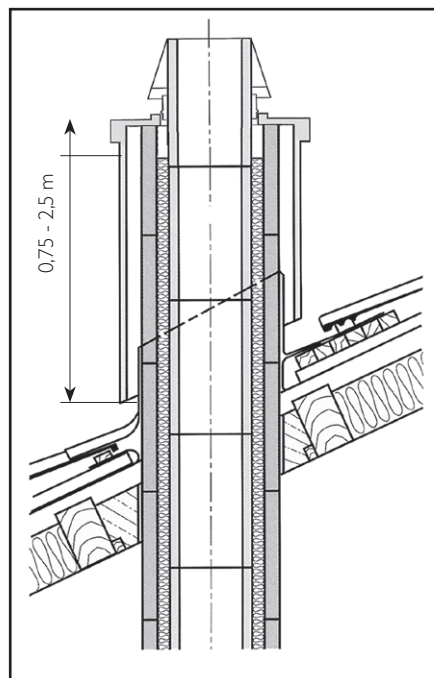
* s těsněním

Doporučené výšky nadstřešní části

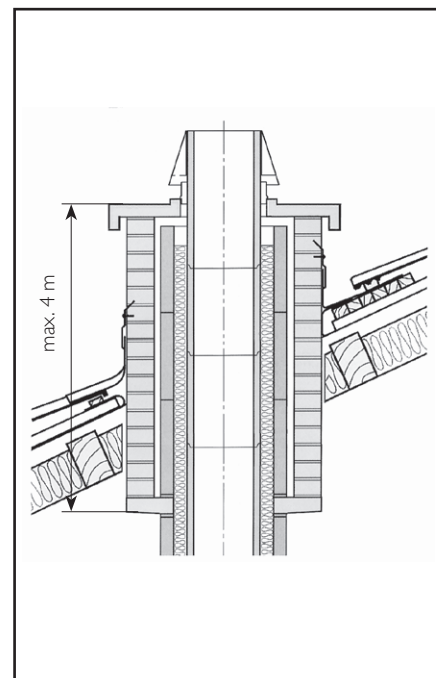
KOMÍNOVÁ HLAVA FINAL



KOMÍNOVÝ PLÁŠŤ



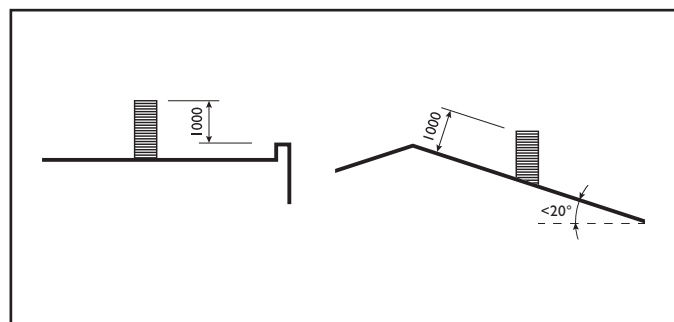
OBEZDÍVKA Z CIHEL



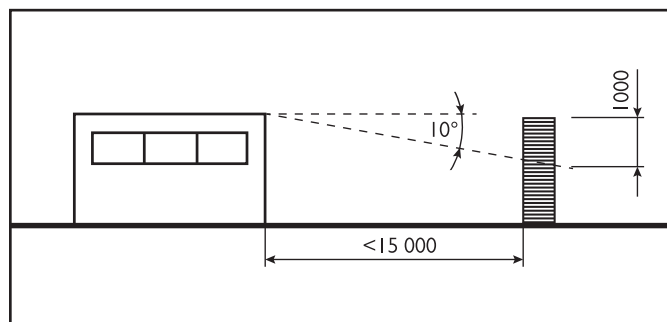
OBEZNĚ PLATÍ:

Komín z prvků FINAL musí být staticky zajištěn dodávanou výztuží. Max. výška nadstřešní části z prvků FINAL je 1,5 m. Výšku nad 1,5 m je nutno posoudit statickým výpočtem (firma Schiedel neprovádí).

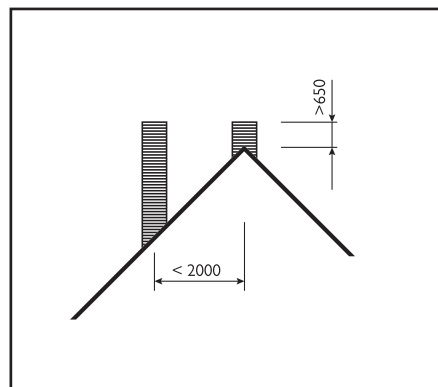
Praktický výtah z normy ČSN 734201:



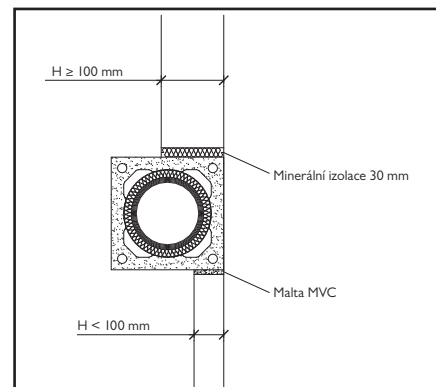
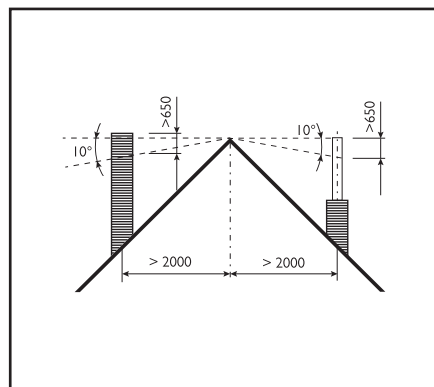
Výška komína nad plochou střechou



Výška komína u nástavby na ploché střechě

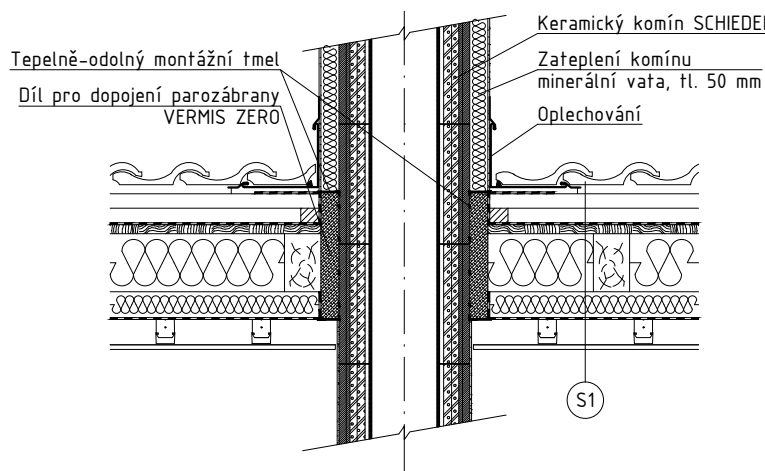


Způsob vyústění komínů nad šikmou střechou



Dilatace u stěny

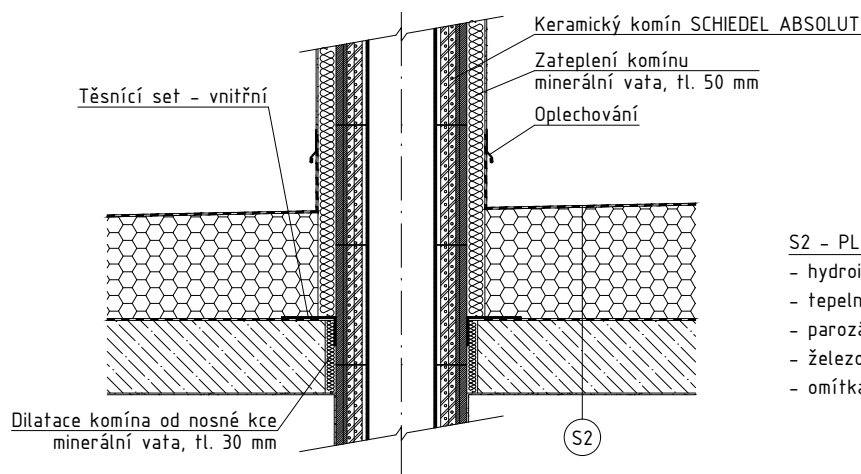
ŠIKMÁ STŘECHA - KOMÍN SE ZATEPLENÍM + VERMIS ZERO



S1 - ŠIKMÁ STŘECHA

- skládaná střešní krytina
- střešní latě
- vzduchová mezera + kontralatě
- difúzně otevřená hydroizolační fólie
- prkenné bednění
- tepelná izolace z minerálních vláken + krokve
- parozábrana, fólie lehkého typu
- vzduchová mezera + rošt SDK pohledu
- sádkarton

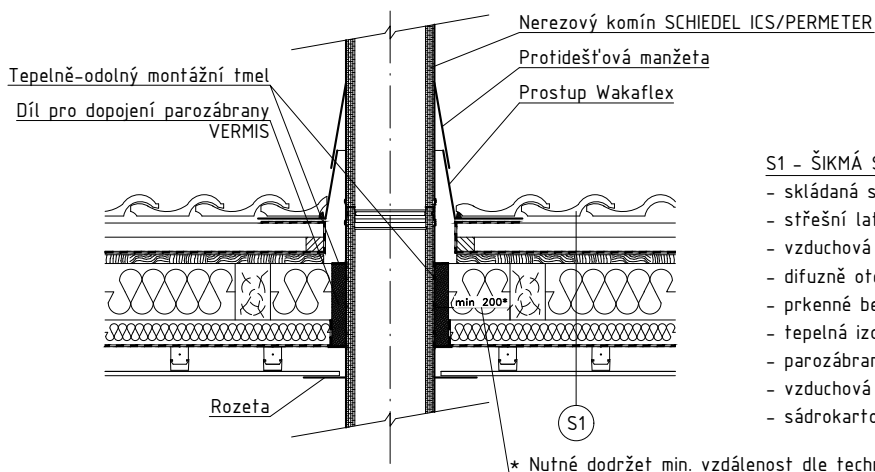
PLOCHÁ STŘECHA - KOMÍN SE ZATEPLENÍM + TĚSNÍCÍ SET



S2 - PLOCHÁ STŘECHA

- hydroizolace (fólie / asfaltový pás)
- tepelná izolace (minerální vata / polystyren)
- parozábrana (fólie / asfaltový pás)
- železobetonový strop
- omítka

ŠIKMÁ STŘECHA - NEREZOVÝ KOMÍN + VERMIS



S1 - ŠIKMÁ STŘECHA

- skládaná střešní krytina
- střešní latě
- vzduchová mezera + kontralatě
- difúzně otevřená hydroizolační fólie
- prkenné bednění
- tepelná izolace z minerálních vláken + krokve
- parozábrana, fólie lehkého typu
- vzduchová mezera + rošt SDK pohledu
- sádkarton

* Nutné dodržet min. vzdálenost dle technického listu výrobku

Přepravní podmínky Schiedel

PLATNÉ OD 1.1.2024

Doprava zdarma od 120 000,- Kč bez DPH (ceníková cena).

1. Zajištění přepravy balených kompletních komínových systémů ze **skladu dodavatele na sklad odběratele** bude za níže uvedených podmínek:

Sazby přepravného :

1 ks	jednoprůduchový komín	1 500,- Kč bez DPH
2 ks	jednoprůduchový komín	1 700,- Kč bez DPH
3 ks	jednoprůduchový komín	1 900,- Kč bez DPH
1 ks	dvouprůduchový komín	1 800,- Kč bez DPH
1 ks	kompletní nerezový komín	1 200,- Kč bez DPH
1 ks	komínový plášť z vláknitého betonu, nerezový nástavec, sada FINAL, SIRIUS	800,- Kč bez DPH
1 pal	nekompletní komín, komponenty	1 200,- Kč bez DPH
1 pal	příslušenství	800,- Kč bez DPH

při objednání kompletního systémového komínu

2. Zajištění přepravy balených kompletních komínových systémů ze **skladu dodavatele na určené místo mimo sklad odběratele** bude za níže uvedených podmínek:

Sazby přepravného :

1 ks	jednoprůduchový komín	1 900,- Kč bez DPH
2 ks	jednoprůduchový komín	2 300,- Kč bez DPH
3 ks	jednoprůduchový komín	3 300,- Kč bez DPH
1 ks	dvouprůduchový komín	2 200,- Kč bez DPH
1 ks	kompletní nerezový komín	1 200,- Kč bez DPH
1 ks	komínový plášť z vláknitého betonu, nerezový nástavec, sada FINAL, SIRIUS	800,- Kč bez DPH
1 pal	nekompletní komín, komponenty	1 200,- Kč bez DPH

Odběratel uvede do objednávky v obou případech přesnou adresu dodání v podobě:

ULICE, Č.P.
PSČ, MĚSTO
KONTAKTNÍ OSOBA
TEL. ČÍSLO

Bez těchto údajů bohužel není možné objednávku zpracovat.

Dodavatel / dopravce si vyhrazuje právo nedodat komíny na místo dodání v těchto případech:

- sjízdnost přístupových komunikací znemožnila bezpečný příjezd vozidla dopravce
- podmínky místa dodání nebo jeho blízkého okolí znemožnily bezproblémové a rychlé složení
- nebylo možné zajistit osobu oprávněnou k převzetí zboží dodavatele
- nebylo možné věrohodně ověřit totožnost osoby oprávněnou k převzetí zboží dodavatele

V těchto případech budou komíny přepraveny na sklad dodavatele a náklady za marnou jízdu přeúčtovány odběrateli. Vícenáklady za marnou jízdu budou odběrateli účtovány i za zrušení potvrzení zakázky v termínu kratším než dva pracovní dny před termínem dodání.

Další případné vícenáklady budou přeúčtovány na vrub odběratele.

Dodavatel uvede do potvrzení prodejní zakázky termín dodání zboží na předem určené místo. **Odběratel tuto informaci předá kontaktní osobě.** Dodavatel se zavazuje zajistit odběrateli přepravu do 5-ti pracovních dnů od potvrzení/zaplacení prodejní zakázky.

Při dodávce produktů Schiedel na dohodnuté místo dopravními prostředky zprostředkovanými Prodávajícím, nelze zasílat prázdné palety zpět po dopravci na náklady Prodávajícího.

Případnou výměnu již odebraného zboží lze provést pouze po předchozím schválení příslušným obchodním zástupcem. V případě schválení je nutné zaslat na Zákaznický servis číslo dokladu, na kterém bylo zboží účtováno a zaslat novou objednávku. Po potvrzení vrátky a objednávky Zákaznickým servisem / Expedicí je možné zboží vyměnit. Vracené zboží musí být neporušené.

Zasílání drobného příslušenství přepravní službou GLS

Abychom mohli rychleji reagovat na požadavky Vašich i našich zákazníků, **zasíláme vybrané příslušenství** přepravní společností GLS.

Podmínky pro zasílání balíků ze společnosti Schiedel, s.r.o. přepravní službou GLS

- Sortiment pro zasílání službou GLS je označen v aktuálním ceníku značkou GLS viz příklad:

Kominová stříška (pro desku s přesahem 8 a 15 cm, bez větrací šachty)		GLS	GLS	GLS	GLS	
SAP objednávací znak ADV, SMT, ST		118375	118375	118440	118440	118635
Kč / ks		3 900	3 900	3 900	3 900	4 675
vnější rozměr tvárnice		32/32	32/32	36/36	36/36	32/59
vnější rozměr stříšky		70/66	70/66	70/66	70/66	70/100
rozteč otvorů pro kotvení		25/25	25/25	29/29	29/29	25/52
hmotnost v kg		7.9	7.9	8.1	8.1	9.0

Ceník pro zasílání GLS :

Cena 200,- Kč - 1 balík = 1 ks artiklu (SAP ID) označený v ceníku značkou GLS, max. do celkové hmotnosti 10 kg

Cena 300,- Kč - 1 balík = 2 ks artiklů (SAP ID) označených v ceníku značkou GLS, max. do celkové hmotnosti 10 kg

Cena 400,- Kč - 1 balík = 3 ks a více artiklů (SAP ID) označených v ceníku značkou GLS, max. do celkové hmotnosti 10 kg

- Zasílání příslušenství bude prováděno pouze na adresu stavebnin.
- Požadavek na zaslání je zřetelně označen v objednávce.
- Termín dodání – do 3 pracovních dnů od potvrzené objednávky.
- Po potvrzení objednávky není možné objednávku měnit ani rušit.
- Po potvrzení objednávky není možné měnit adresu dodání.
- V případě nedoručení balíku na místo určení ani na druhý pokus, bude balík vrácen zpět na sklad a částka za zaslání bude přeúčtována objednateli.
- Všechny balíky budou přelepeny páskou Schiedel. Při jejím zjevném poškození, či zjevném poškození balíku, uveďte tuto skutečnost do přepravního listu přepravce. Doporučujeme pořídit fotodokumentaci poškození před rozbalením a ihned po rozbalení.
- Pokud odmítnete převzetí balíku z důvodu většího poškození, uveďte tuto skutečnost do přepravního listu přepravce.
- Při převzetí poškozeného balíku bez provedení zápisu o poškození zboží v přepravním listu, nebude na toto při reklamaci brán zřetel ze strany přepravce ani ze strany Schiedel.
- V případě požadavku na službu GLS Vás upozorňujeme, že neposkytujeme potvrzené dodací listy.

()
()

()
()

()
()


()
()

()
()

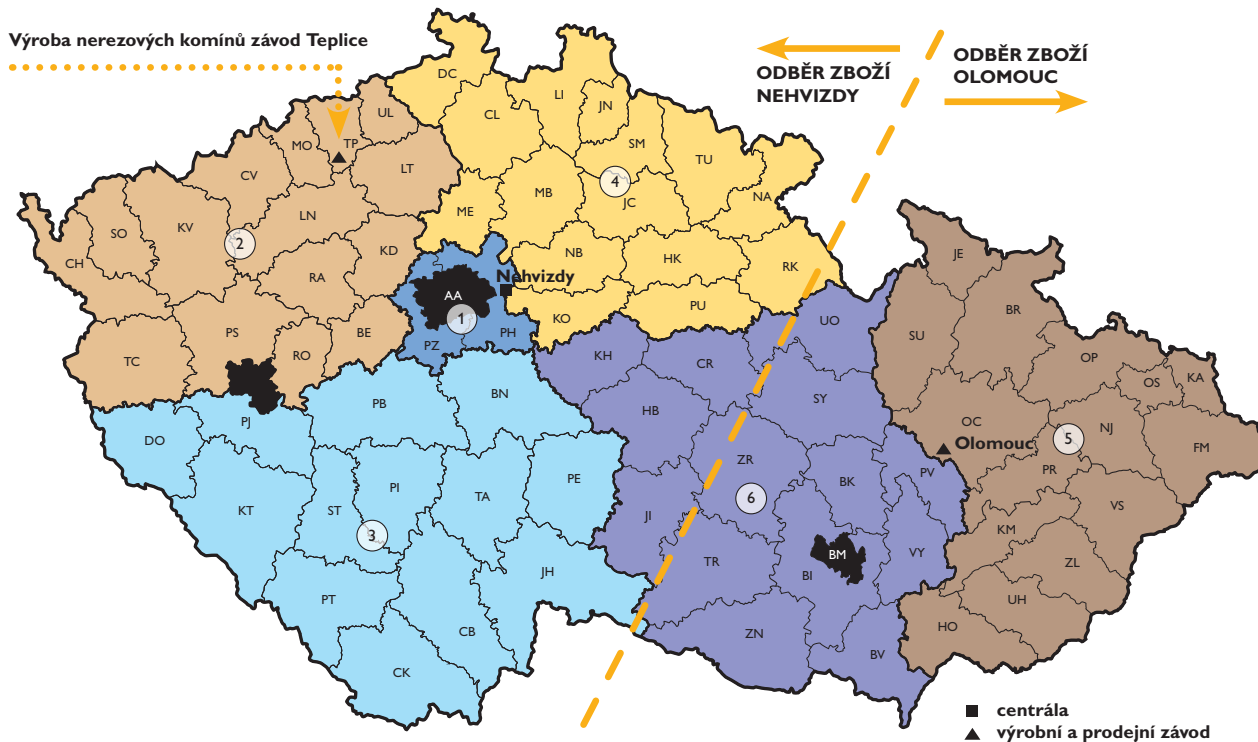
()
()

()
()

()
()



Obrat'te se na naše obchodní zástupce:



Schiedel, s.r.o. - hlavní správa Horoušanská 286 250 81 Nehvizdy	telefon (recepcie) web Vedoucí zákaznického servisu	326 999 011 www.schiedel.cz 326 999 030	lucie.benesova@schiedel.com
--	---	---	-----------------------------

Zákaznický servis Nehvizdy	☎	326 999 041	326 999 054	326 999 077	} objednavky.cz@schiedel.com
Závod Olomouc, U panelárny 8, 772 00 Olomouc 2					
Zákaznický servis Olomouc	☎	585 311 470	585 313 302		

Výdejní doba	
Výdejní doba ve všech závodech	Pondělí - Čtvrtek 7.30 - 15.00 Pátek 7.30 - 12.00

Obchodní zástupci			
1. AA, PH, PZ	p. Ondřej Jaňour	602 236 889	ondrej.janour@schiedel.com
2. BE, CH, CV, KD, KV, LN, LT, MO, RA, RO, PM, PS, SO, TC, TP, UL	p. Robert Čech	602 419 710	robert.cech@schiedel.com
3. BN, CB, CK, DO, JH, KT, PE, PJ, PT, ST, JH, TA	p. Michal Orinčák	724 028 779	michal.orincak@schiedel.com
4. CL, DC, HK, JC, JN, KO, LI, ME, MB, NA, NB, PU, RK, SM, TU	p. Martin Hruška	602 241 646	martin.hruska@schiedel.com
5. BR, FM, HO, JE, KA, KM, NJ, OC, OP, OS, PR, SU, UH, VS, ZL	p. Radoslav Šír	602 506 093	radoslav.sir@schiedel.com
6. BK, BI, BM, BO, BV, CR, HB, JI, KH, PV, VY, SY, TR, UO, ZN, ZR	Ing. Josef Barták	602 340 627	josef.bartak@schiedel.com
PARAT, KINGFIRE PARAT	p. Lukáš Kupka	731 593 208	lukas.kupka@schiedel.com
PARAT, KINGFIRE PARAT - Morava	p. David Krumpholz	734 433 000	david.krumpholz@schiedel.com
PARAT, KINGFIRE PARAT - Čechy	p. Jan Šramota	602 117 297	jan.sramota@schiedel.com
Technické oddělení - keramické komíny	Ing. arch. Rostislav Matrka	326 999 052	rostislav.matrka@schiedel.com
Technické oddělení - nerezové komíny	p. Jan Kohout	326 999 051	jan.kohout@schiedel.com

Prodejní a dodací podmínky:
Ceny uvedené v ceníku platí pro odběr ze skladu Nehvizdy a Olomouc. Za Euro palety (ozn. 01) účtujeme při výkupu 310,- Kč, při prodeji 375,- Kč. Výměna palet je možná pouze do množství odebraných palet. Při vrácení palet je nutno předložit dodací list na odebrané palety. Palety mohou být vráceny nejpozději do 6ti měsíců od odběru a to nepoškozené. Dále platí Všeobecné prodejní a dodací podmínky firmy Schiedel, s. r. o..

